

Fidelity Funds - Asia Pacific Dividend Fund RY-ACC-EUR (EUR/USD he

KAG: FIL IM (LU)

ISIN: LU2750338043

Rücknahmepreis: 10,88 EUR

Stand: 21.01.2025

Auflagedatum 24.01.24

Ausgabeaufschlag -

Konditionsdetails auf www.bawag.at

Fondsvolumen -

Ertragstyp thesaurierend

Letzte Ausschüttung keine

Anlageregion Asien/Pazifik

Fondstyp Branchenmix

Fondsmanager Jochen Breuer

Kapitalanlagegesellschaft

FIL IM (LU)

Kärntner Straße 9

Top 8 1010

Österreich

<https://www.fidelity.at>



Wertentwicklung*

	IJ	3J p.a.	5J p.a.
Performance vor AGA	+8,85%	-	-
Performance nach max. AGA	+8,85%	-	-

Kennzahlen*

	IJ	3J	5J
Sharpe Ratio	-	-	-
Volatilität	-	-	-

* Performanceergebnisse der Vergangenheit lassen keine Rückschlüsse auf die künftige Entwicklung zu.

Fondsstrategie

Der Teilfonds ist bestrebt, Erträge und langfristiges Kapitalwachstum zu erzielen.

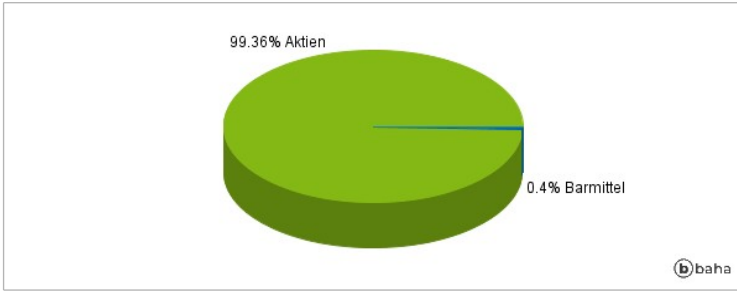
Der Teilfonds investiert mindestens 70 % (in der Regel 75 %) seines Vermögens in Ertrag bringende Aktien von Unternehmen, die ihren Hauptsitz im asiatisch-pazifischen Raum haben, zu dem auch Schwellenländer gehören, oder dort einen Großteil ihrer Geschäfte tätigen. Der Teilfonds darf ergänzend auch in Geldmarktinstrumente investieren.

Kommentar:

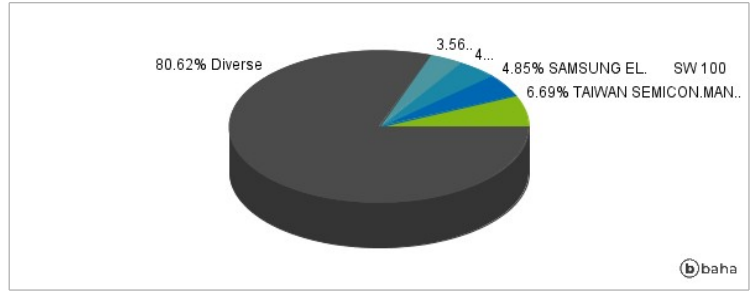
Fondsspezifische Information

Im Rahmen der Anlagestrategie kann in wesentlichem Umfang in Derivate investiert werden. Aufgrund der Zusammensetzung des Fonds oder der verwendeten Managementtechniken weist der Fonds eine erhöhte Volatilität auf, d.h. die Anteilswerte sind auch innerhalb kurzer Zeiträume großen Schwankungen nach oben und nach unten ausgesetzt, wobei auch Kapitalverluste nicht ausgeschlossen werden können. Die Fondsbestimmungen des Fidelity Funds - Asia Pacific Dividend Fund RY-ACC-EUR (EUR/USD hedged) wurden durch die FMA bewilligt. Der Fidelity Funds - Asia Pacific Dividend Fund RY-ACC-EUR (EUR/USD hedged) kann mehr als 35 % des Fondsvermögens in Wertpapiere/Geldmarktinstrumente folgender Emittenten investieren: die von einem Mitgliedstaat, dessen Gebietskörperschaften, einem von der CSSF zugelassenen Drittstaat (zum Zeitpunkt dieses Teilprospekts für die Schweiz die OECD-Staaten, Singapur und G20- Mitgliedstaaten) oder von internationalen Organismen öffentlich-rechtlichen Charakters, denen ein oder mehrere EUMitgliedstaaten angehören, begeben oder garantiert werden.

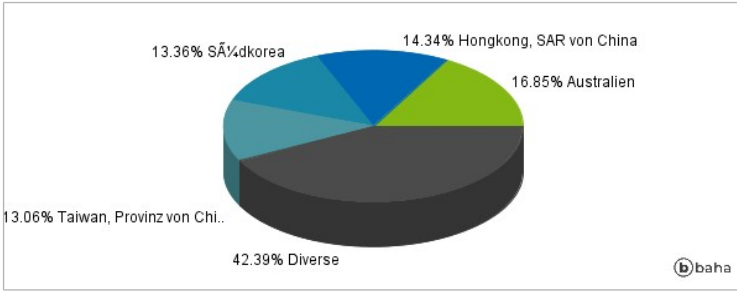
Anlagearten



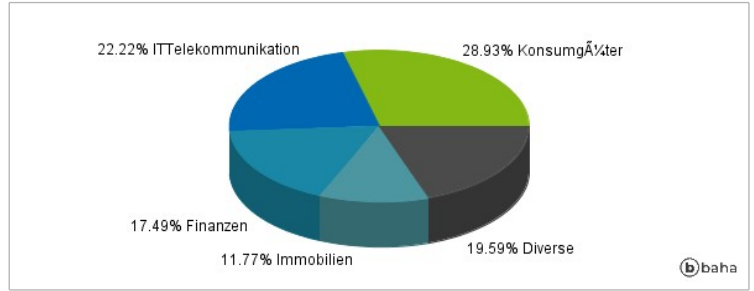
Größte Positionen



Länderverteilung



Branchenverteilung



Historische Daten: 01/2025

Erstellt: 23.01.2025 06:09