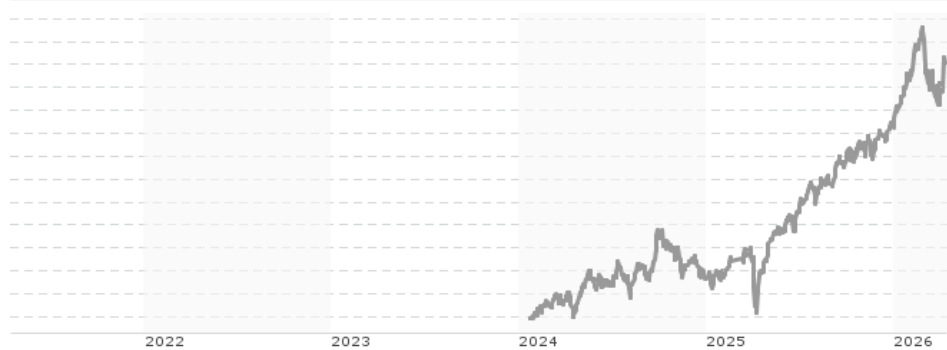


**Fidelity Funds - Asia Pacific Dividend Fund RA-ACC-USD / LU2731966177 / WK008V / FIL IM (LU)**

<b>Aktuell 13.04.2026<sup>1</sup></b>	<b>Region</b>	<b>Branche</b>	<b>Ausschüttungsart</b>	<b>Typ</b>
15,58 USD	Asien/Pazifik	enmix	thesaurierend	Aktienfonds



<b>Risikokennzahlen</b>							
SRI	1	2	3	4	5	6	7

<b>Jahresperformance</b>	
2025	+30,41%
2024	+8,50%

Performanceergebnisse der Vergangenheit lassen keine Rückschlüsse auf die künftige Entwicklung zu.

<b>Stammdaten</b>		<b>Konditionen</b>		<b>Sonstige Kennzahlen</b>	
Fondart	Einzelfond	Ausgabeaufschlag	5,25%	Mindestveranlagung	EUR 100.000.000,00
Kategorie	Aktien	Managementgebühr	1,05%	Sparplan	Nein
Fondsunterkategorie	Branchenmix	Depotgebühr	-	UCITS / OGAW	Ja
Ursprungsland	Luxemburg	Tilgungsgebühr	0,00%	Gewinnbeteiligung	0,00%
Tranchenvolumen	(13.04.2026) USD 8,76 Mio.	Sonstige lfd. Kosten	(16.02.2026) 1,49%	Umschichtgebühr	1,00%
Gesamt-Fondsvolumen	(31.03.2026) USD 535,49 Mio.	Transaktionskosten	0,28%	<b>Fondsgesellschaft</b>	
Auflegedatum	24.01.2024	FIL IM (LU)			
KESSt-Meldefonds	Nein	2A, Rue Albert Borschette, L-1246, Luxembourg			
Beginn des Geschäftsjahres	01.05.	Luxemburg			
Nachhaltigkeitsfondsart	-	www.fidelity.lu			
Fondsmanager	Jochen Breuer				
Thema	-				

Performance	1M	6M	YTD	1J	2J	3J	5J	seit Beginn
Performance	+4,01%	+15,41%	+10,11%	+42,67%	+52,90%	-	-	+55,80%
Performance p.a.	-	-	-	+42,81%	+23,72%	-	-	+22,12%
Performance p.a. nach max. AGA	-	-	-	+35,56%	+20,53%	-	-	+19,28%
Sharpe Ratio	2,29	2,00	2,12	3,08	1,53	-	-	1,45
Volatilität	24,76%	15,55%	18,11%	13,19%	14,10%	-	-	13,72%
Schlechtester Monat	-	-9,90%	-9,90%	-9,90%	-9,90%	-9,90%	-	-9,90%
Bester Monat	-	+8,06%	+8,06%	+8,06%	+8,06%	+8,06%	-	+8,06%
Maximaler Verlust	-4,87%	-10,23%	-10,23%	-10,23%	-15,27%	-	-	-15,27%

**Vertriebszulassung**  
 Österreich, Deutschland, Schweiz, Luxemburg;

1. Wichtiger Hinweis zum Aktualisierungsstand: Das angegebene Datum bezieht sich ausschließlich auf die Berechnung des NAV.

RISIKOHINWEISE: Die Informationen auf dieser Seite dienen ausschließlich zu Informationszwecken und sollten weder als Verkaufsangebot noch als Aufforderung zum Kauf des Wertpapiers oder einer Empfehlung zugunsten des Wertpapiers verstanden werden. Die baha GmbH und die BAWAG P.S.K. Bank für Arbeit und Wirtschaft und Österreichische Postsparkasse Aktiengesellschaft übernehmen trotz sorgfältigster Recherche keinerlei Haftung für die Richtigkeit der angegebenen Daten.  
 Factsheet erstellt von: www.baha.com am 15.04.2026 01:19

## Fidelity Funds - Asia Pacific Dividend Fund RA-ACC-USD / LU2731966177 / WK008V / FIL IM (LU)

### Investmentstrategie

Der Teilfonds investiert mindestens 70 % (in der Regel 75 %) seines Vermögens in Ertrag bringende Aktien von Unternehmen, die ihren Hauptsitz im asiatisch-pazifischen Raum haben, zu dem auch Schwellenländer gehören, oder dort einen Großteil ihrer Geschäfte tätigen. Der Teilfonds darf ergänzend auch in Geldmarktinstrumente investieren.

### Fondsspezifische Informationen

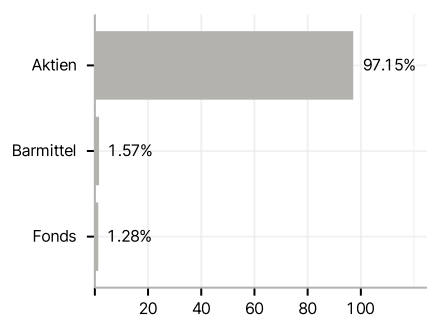
Im Rahmen der Anlagestrategie kann in wesentlichem Umfang in Derivate investiert werden. Die Fondsbestimmungen des Fidelity Funds - Asia Pacific Dividend Fund RA-ACC-USD wurden durch die FMA bewilligt. Der Fidelity Funds - Asia Pacific Dividend Fund RA-ACC-USD kann mehr als 35 % des Fondsvermögens in Wertpapiere/Geldmarktinstrumente folgender Emittenten investieren: by an EU member state, its local authorities or agencies, a member state of the OECD or of the G20, Singapore or by a public international bodies of which one or more EU member state belongs.

### Investmentziel

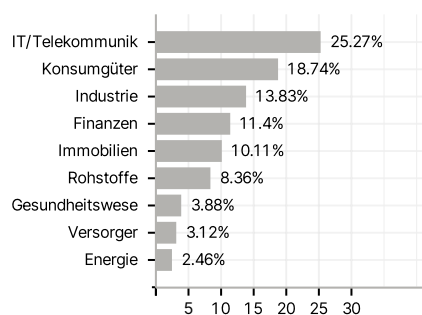
Der Teilfonds ist bestrebt, Erträge und langfristiges Kapitalwachstum zu erzielen.

### Veranlagungsstruktur

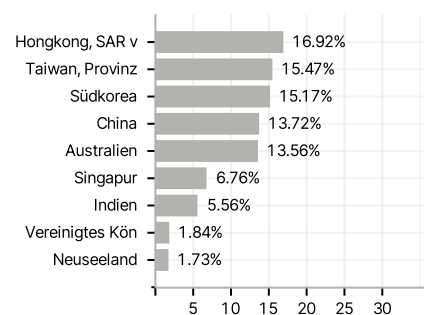
#### Anlagearten



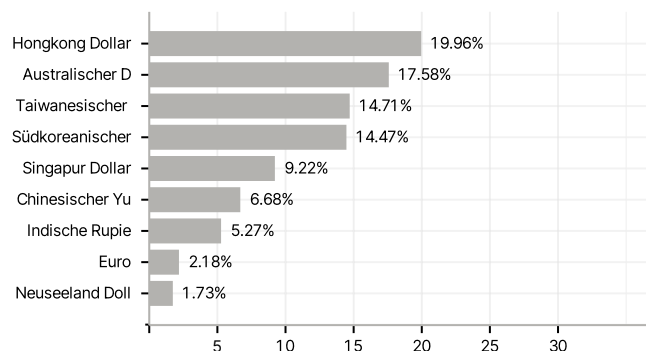
#### Branchen



#### Länder



#### Währungen



#### Größte Positionen

