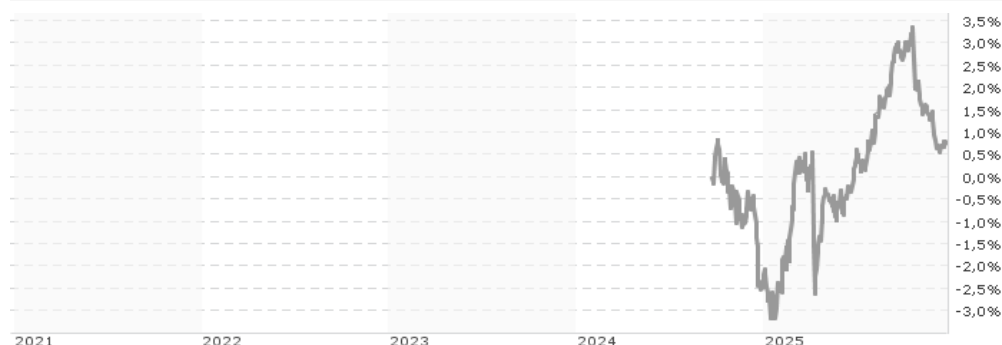


M&G (Lux) Asian Corporate Bond Fund EUR A-H Inc / LU2832877851 / A40FK2 / M&G Luxembourg

Aktuell 22.12.2025 ¹	Region	Branche	Ausschüttungsart	Typ
9,60 EUR	Asien	Anleihen Unternehmen	ausschüttend	Rentenfonds



Risikokennzahlen	
SRI	1 2 3 4 5 6 7
Jahresperformance	

Performanceergebnisse der Vergangenheit lassen keine Rückschlüsse auf die künftige Entwicklung zu.

Stammdaten		Konditionen		Sonstige Kennzahlen	
Fondart	Einzelfond	Ausgabeaufschlag	3,25%	Mindestveranlagung	EUR 1.000,00
Kategorie	Anleihen	Managementgebühr	1,00%	Sparplan	Nein
Fondsunterkategorie	Anleihen Unternehmen	Depotgebühr	0,40%	UCITS / OGAW	Ja
Ursprungsland	Luxemburg	Tilgungsgebühr	0,00%	Gewinnbeteiligung	0,00%
Tranchenvolumen	-	Sonstige lfd. Kosten (14.02.2025)	1,21%	Umschichtgebühr	-
Gesamt-Fondsvolumen	-	Transaktionskosten	0,08%	Fondsgesellschaft	
Auflegedatum	19.09.2024	Ausschüttungen		M&G Luxembourg	
KESSt-Meldefonds	Ja	21.07.2025	0.16 EUR	16, Boulevard Royal, 2449, Luxembourg	
Beginn des Geschäftsjahres	01.07.	22.04.2025	0.15 EUR	Luxemburg	
Nachhaltigkeitsfondsart	-	20.01.2025	0.16 EUR	https://www.mandg.lu	
Fondsmanager	Marvin Kwong	21.10.2024	0.02 EUR		
Thema	-				

Performance	1M	6M	YTD	1J	2J	3J	5J	seit Beginn
Performance	-0,68%	+0,81%	+3,03%	+3,20%	-	-	-	+0,79%
Performance p.a.	-	-	-	+3,20%	-	-	-	+0,63%
Performance p.a. nach max. AGA	-	-	-	-0,05%	-	-	-	-1,90%
Sharpe Ratio	-6,34	-0,13	0,29	0,32	-	-	-	-0,37
Volatilität	1,66%	2,72%	3,81%	3,77%	-	-	-	3,74%
Schlechtester Monat	-	-0,97%	-1,88%	-1,88%	-1,88%	-	-	-1,88%
Bester Monat	-	+1,04%	+2,32%	+2,32%	+2,32%	-	-	+2,32%
Maximaler Verlust	-0,90%	-2,71%	-3,15%	-3,15%	-	-	-	-4,01%

Vertriebszulassung

Österreich, Deutschland, Schweiz;

1. Wichtiger Hinweis zum Aktualisierungsstand: Das angegebene Datum bezieht sich ausschließlich auf die Berechnung des NAV.

M&G (Lux) Asian Corporate Bond Fund EUR A-H Inc / LU2832877851 / A40FK2 / M&G Luxembourg

Investmentstrategie

Der Fonds investiert zu mindestens 80 % in Schuldtitel, die von Unternehmen begeben werden, die in einem asiatischen Land ansässig sind oder den überwiegenden Teil ihrer Geschäftstätigkeit in einem asiatischen Land ausüben, oder von Unternehmen, die in einem beliebigen Land der Welt ansässig sind, sich aber im Besitz von asiatischen Regierungen oder deren Behörden befinden oder von diesen garantiert werden, oder von asiatischen Regierungsbehörden. Die Währungsengagements des Fonds lauten in der Regel auf USD oder sind gegenüber dem USD abgesichert. Der Fonds kann i) bis zu 20 % in eine Kombination aus ABS-Anleihen und Coco-Bonds und ii) bis zu 10 % in notleidende Schuldtitel und ausgefallene Wertpapiere und iii) bis zu 10 % in chinesische Onshore-Schuldtitel investieren. Der Fonds investiert in Wertpapiere, die die ESG-Kriterien erfüllen, wobei ein Ausschlussverfahren angewendet wird, wie im vorvertraglichen Anhang beschrieben. Sonstige Anlagen: Der Fonds kann auch in andere Fonds und bis zu 20 % in Barmittel (d. h. in zulässige Einlagen) und in Vermögenswerte investieren, die schnell realisiert werden können. Einsatz von Derivaten: zu Anlagezwecken sowie zur Reduzierung der Risiken und Kosten.

Fondsspezifische Informationen

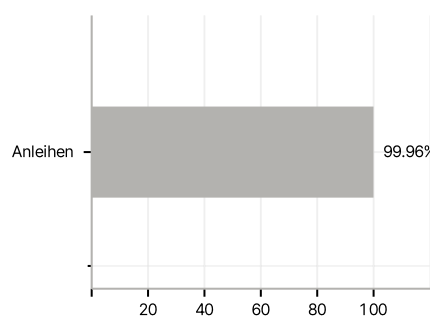
Im Rahmen der Anlagestrategie kann in wesentlichem Umfang in Derivate investiert werden. Die Fondsbestimmungen des M&G (Lux) Asian Corporate Bond Fund EUR A-H Inc wurden durch die FMA bewilligt. Der M&G (Lux) Asian Corporate Bond Fund EUR A-H Inc kann mehr als 35 % des Fondsvermögens in Wertpapiere/ Geldmarktinstrumente folgender Emittenten investieren: by a Member State of the EU, by its local authorities, by any other Member State of the OECD such as the US, by certain non-Member States of the OECD (currently Brazil, China, Indonesia, India, Russia and South Africa) or by a public international body of which one or more Member State(s) of the EU are member(s) (collectively, "Public Issuers").

Investmentziel

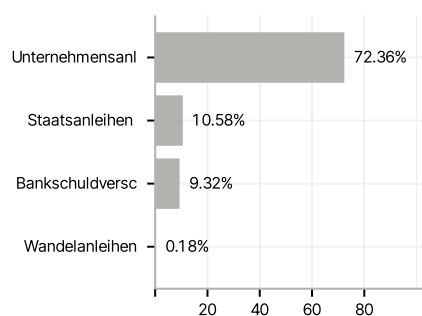
Der Fonds strebt über einen beliebigen Zeitraum von drei Jahren unter Anwendung von ESG-Kriterien die Erwirtschaftung einer Kombination aus Kapitalwachstum und Erträgen an, die höher sind als diejenigen der asiatischen Anleihemärkte.

Veranlagungsstruktur

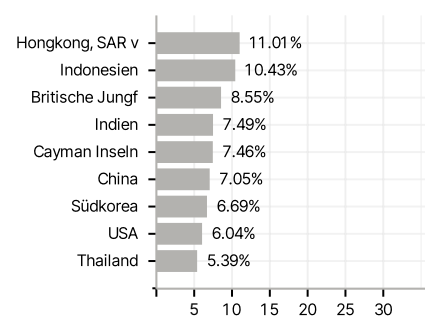
Anlagearten



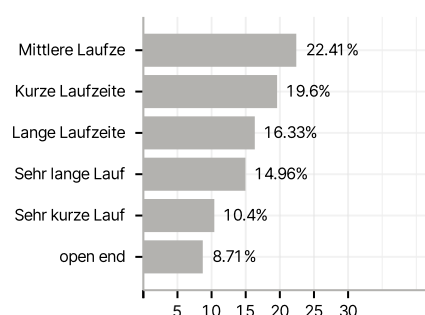
Emittenten



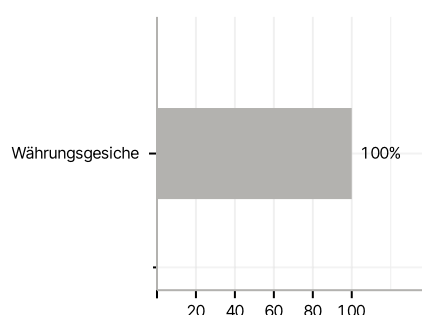
Länder



Laufzeiten



Währungen



Größte Positionen

