Created with RealObjects PDFreactor(R) Web Service Evaluation Version | https://www.pdfreactor.com

Neuberger Commodities Fund USD I Accumulating / IE000MVZ49F4 / A3C8WY / Neuberger Berman AM

Aktuell 20.11.2026 [1]	Region	Branche	Ausschüttungsart	Typ
15,83 USD	weltweit	AI Commodities	thesaurierend	Alternative Investm.



Performanceergebnisse der Vergangenheit lassen keine Rückschlüsse auf die künftige Entwicklung zu.

Risikokennzahlen

SRI 1 2 3 **4** 5 6 7

Jahresperformance

2025	+17,43%
2024	+6,30%
2023	-6,52%

Stammdaten

Fondart	Einzelfond
Kategorie	Alternative Investments
Fondsunterkategorie	AI Commodities
Ursprungsland	Irland
Tranchenvolumen	(20.11.2026) USD 44,06 Mio.
Gesamt-Fondsvolumen	(20.11.2026) USD 758,59 Mio.
Auflagedatum	09.02.2022
KESt-Meldefonds	Ja
Beginn des Geschäftsjahres	01.01.
Nachhaltigkeitsfondsart	-
Fondsmanager	Hakan Kaya, David Wan
Thema	-

Konditionen

Ausgabeaufschlag	0,00%
Managementgebühr	0,65%
Depotgebühr	0,02%
Tilgungsgebühr	0,00%
Sonstige lfd. Kosten	(04.08.2026) 0,77%
Transaktionskosten	0,20%

Sonstige Kennzahlen

Mindestveranlagung	EUR 1.000.000,00
Sparplan	Nein
UCITS / OGAW	Ja
Gewinnbeteiligung	0,00%
Umschichtgebühr	0,00%

Fondsgesellschaft

Neuberger Berman AM
2 CENTRAL PLAZA,DAME STREET,DUBLIN 2, D02 DP21, Dublin
Irland
https://www.nb.com

Performance	1M	6M	YTD	1J	2J	3J	5J	seit Beginn
Performance	-12,20%	-7,54%	+21,12%	+24,35%	+43,39%	+45,76%	-	+58,30%
Performance p.a.	-	-	-	+24,35%	+19,74%	+13,37%	-	+10,08%
Performance p.a. nach max. AGA	-	-	-	+24,35%	+19,74%	+13,38%	-	+10,06%
Sharpe Ratio	-5,71	-1,20	1,13	1,17	1,05	0,71	-	0,45
Volatilität	14,22%	14,40%	18,80%	18,33%	16,09%	14,80%	-	16,11%
Schlechtester Monat	-	-11,12%	-11,12%	-11,12%	-11,12%	-11,12%	-11,12%	-11,12%
Bester Monat	-	+7,71%	+10,84%	+10,84%	+10,84%	+10,84%	+16,23%	+16,23%
Maximaler Verlust	-12,59%	-13,50%	-14,36%	-14,36%	-14,36%	-14,36%	-	-21,46%

Vertriebszulassung

Österreich, Deutschland, Schweiz;

1. Wichtiger Hinweis zum Aktualisierungsstand: Das angegebene Datum bezieht sich ausschließlich auf die Berechnung des NAV.

RISIKOHINWEISE: Die Informationen auf dieser Seite dienen ausschließlich zu Informationszwecken und sollten weder als Verkaufsangebot noch als Aufforderung zum Kauf des Wertpapieres oder einer Empfehlung zugunsten des Wertpapieres verstanden werden. Die baha GmbH und die BAWAG P.S.K. Bank für Arbeit und Wirtschaft und Österreichische Postsparkasse Aktiengesellschaft übernehmen trotz sorgfältigster Recherche keinerlei Haftung für die Richtigkeit der angegebenen Daten.
Factsheet erstellt von: www.baha.com am 24.11.2026 04:16

Created with RealObjects PDFreactor(R) Web Service Evaluation Version | https://www.pdfreactor.com



REALOBJECTS

PDFreactor®

Evaluation Version

This PDF document was created by an evaluation version of RealObjects PDFreactor 12.2.1 (17349). The evaluation version is fully functional, but includes this information page. It must not be used for production purposes. The information page and all other evaluation notices must not be removed from the PDF file.

NOTE: Conversions in evaluation mode might be slower and the results might have a larger file size than in production mode.

Buy PDFreactor

To buy a PDFreactor license follow this link:

Buy PDFreactor online

About PDFreactor

RealObjects PDFreactor is a powerful formatting processor for converting HTML and XML documents into PDF. It uses Cascading Style Sheets (CSS) to define page layout and styles. The server-side tool enables a great variety of applications in the fields of ERP, eCommerce and Electronic Publishing.

PDFreactor supports HTML5, CSS3 and JavaScript.

It allows you to dynamically generate PDF documents such as invoices, delivery notes and shipping documents on-the-fly. PDFreactor allows you to easily add server-based PDF generation functionality to your application or service. Since PDFreactor runs on a server, the end-user in general does not need any software other than a PDF viewer.

For more information visit **www.pdfreactor.com**

Created with RealObjects PDFreactor(R) Web Service Evaluation Version | https://www.pdfreactor.com

Neuberger Commodities Fund USD I Accumulating / IE000MVZ49F4 / A3C8WY / Neuberger Berman AM

Investmentstrategie

Es kann nicht garantiert werden, dass der Fonds auch wirklich sein Anlageziel erreicht, und das investierte Kapital ist Risiken ausgesetzt. Der Fonds ist bestrebt, dieses Engagement durch eine Mischung von Anlagen in rohstoffabhängigen derivativen Finanzinstrumenten, beschränkt auf Total Return Swaps, die dem Fonds ein Engagement in einer Reihe von für OGAW zulässigen und sich aus Rohstoff-Futures zusammensetzenden Finanzindizes bieten, Direktanlagen in die Aktien und aktiengebundenen Wertpapiere, d. h. Stamm- und Vorzugsaktien, American Depositary Receipts und Global Depositary Receipts von rohstoffabhängigen Unternehmen zu erhalten. Ferner kann der Fonds in Anteile von Organismen für gemeinsame Anlagen investieren, einschließlich börsengehandelter Fonds und anderer Teilfonds des Umbrella-Fonds, wenn diese Anlage ein Rohstoffengagement bietet, das mit der Anlagepolitik des Fonds vereinbar ist. Darüber hinaus investiert der Fonds auch in festverzinsliche Anlageinstrumente, einschließlich Zahlungsmittel und Zahlungsmitteläquivalente, um die Sicherheiten der Swap-Engagements zu steuern. Die jederzeit bestehende Ausgewogenheit zwischen der Anlage des Fonds in rohstoffabhängigen Swaps und in anderen rohstoffabhängigen Anlagen basiert auf Fundamentalanalysen und quantitativem Research sowie dem Risiko-/Ertragsverhältnis zwischen dem Besitz rohstoffabhängiger Derivate und einer Direktposition in rohstoffabhängigen Aktien oder anderen rohstoffabhängigen Anlagen oder umgekehrt.

Fondsspezifische Informationen

Im Rahmen der Anlagestrategie kann in wesentlichem Umfang in Derivate investiert werden. Die Fondsbestimmungen des Neuberger Commodities Fund USD I Accumulating wurden durch die FMA bewilligt. Der Neuberger Commodities Fund USD I Accumulating kann mehr als 35 % des Fondsvermögens in Wertpapiere/ Geldmarktinstrumente folgender Emittenten investieren: Member State, its local authorities, non- Member States or public international body of which one or more Member States are members.OECD Governments (provided the relevant issues are investment grade), Government of the People"s Republic of China, Government of Brazil (provided the issues are of investment grade), Government of India (provided the issues are of investment grade), Government of Singapore, European Investment Bank, European Bank for Reconstruction and Development, International Finance Corporation, International Monetary Fund, Euratom, The Asian Development Bank, European Central Bank, Council of Europe, Eurofima, African Development Bank, International Bank for Reconstruction and Development (The World Bank), The Inter-American Development Bank, European Union, Federal National Mortgage Association (Fannie Mae), Federal Home Loan Mortgage Corporation (Freddie Mac), Government National Mortgage Association (Ginnie Mae), Student Loan Marketing Association (Sallie Mae), Federal Home Loan Bank, Federal Farm Credit Bank, Tennessee Valley Authority, Straight-A Funding LLC..

Investmentziel

Der Fonds ist bestrebt, eine attraktive Gesamtrendite sowie laufende Erträge plus Kapitalzuwachs zu bieten, indem er hauptsächlich auf Engagements in einer breiten Auswahl an Rohstoffen aus verschiedenen Rohstoffgruppen weltweit abzielt.

Veranlagungsstruktur

Anlagearten

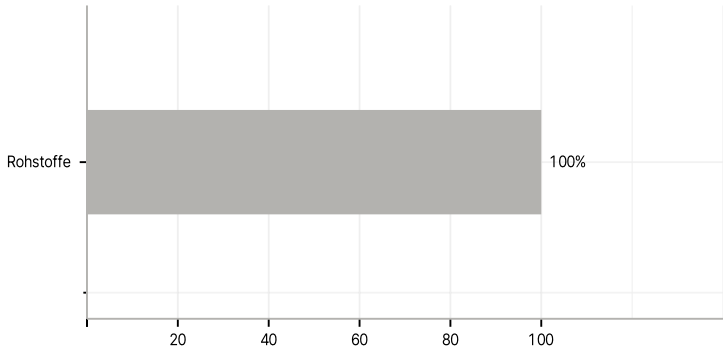

Branchen

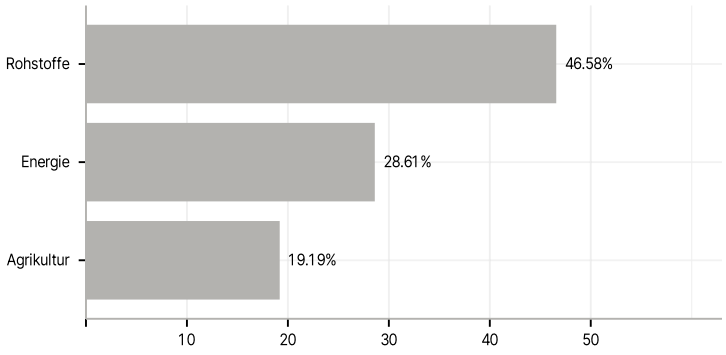

Länder

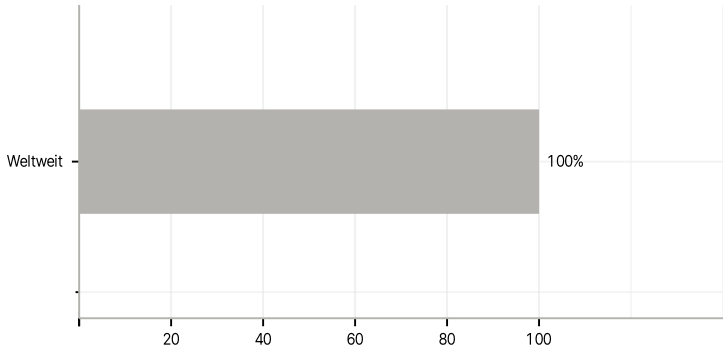

Größte Positionen

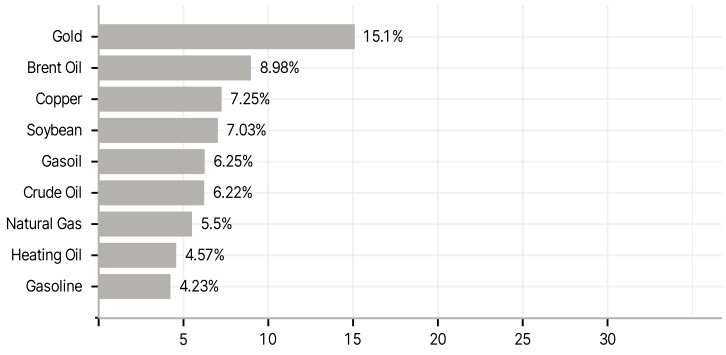

RISIKOHINWEISE: Die Informationen auf dieser Seite dienen ausschließlich zu Informationszwecken und sollten weder als Verkaufsangebot noch als Aufforderung zum Kauf des Wertpapieres oder einer Empfehlung zugunsten des Wertpapieres verstanden werden. Die baha GmbH und die BAWAG P.S.K. Bank für Arbeit und Wirtschaft und Österreichische Postsparkasse Aktiengesellschaft übernehmen trotz sorgfältigster Recherche keinerlei Haftung für die Richtigkeit der angegebenen Daten.
Factsheet erstellt von: www.baha.com am 24.11.2026 04:16

Created with RealObjects PDFreactor(R) Web Service Evaluation Version | https://www.pdfreactor.com