

# BGF ESG Multi-Asset Fund A2 AUD Hedged (LU2250418493)

KAG: BlackRock (LU)

ISIN: LU2250418493

Rücknahmepreis: 11,39 AUD

Stand: 23.12.2024

Auflagedatum	18.11.20
Ausgabeaufschlag	5,00%
Konditionsdetails auf <a href="http://www.bawag.at">www.bawag.at</a>	
Fondsvolumen	7,445.66 Mio.
Ertragstyp	thesaurierend
Letzte Ausschüttung	keine
Anlageregion	weltweit
Fondstyp	Mischfonds/flexibel
Fondsmanager	Jason Byrom, Conan
<b>Kapitalanlagegesellschaft</b>	
BlackRock (LU)	
35a Avenue JF Kennedy	
1855 Luxemburg	
Luxemburg	
<a href="https://www.blackrock.com">https://www.blackrock.com</a>	



Wertentwicklung*	1J	3J p.a.	5J p.a.
Performance vor AGA	+7,01%	-0,66%	-
Performance nach max. AGA	+1,91%	-2,27%	-
Kennzahlen*	1J	3J	5J
Sharpe Ratio	0,59	-0,43	-
Volatilität	+7,09%	+8,22%	-

\* Performanceergebnisse der Vergangenheit lassen keine Rückschlüsse auf die künftige Entwicklung zu.

## Fondsstrategie

Der Fonds strebt durch eine Kombination aus Kapitalwachstum und Erträgen auf das Fondsvermögen die Erzielung einer Rendite auf Ihre Anlage an und investiert in einer Weise, die den Grundsätzen für Anlagen in den Bereichen Umwelt, Soziales und Governance (ESG) entspricht. Der Fonds wird aktiv verwaltet, und der Umfang, in dem der Fonds in diese Anlageklassen investiert ist, kann je nach Marktbedingungen und anderen Faktoren, die im Ermessen des Anlageberaters (AB) liegen, uneingeschränkt variieren. Bei deren Auswahl kann sich der AB zu Zwecken des Risikomanagements auf einen zusammengesetzten Referenzindex, bestehend zu 50 % MSCI World Index und 50 % Bloomberg Global Aggregate Bond Index hedged to EUR ("Index"), beziehen. Die Anlagen des Fonds können von Regierungen, staatlichen Stellen, Unternehmen und supranationalen Einrichtungen ausgegeben werden. Dazu können Wertpapiere mit einem relativ niedrigen Rating oder Wertpapiere ohne Rating gehören.

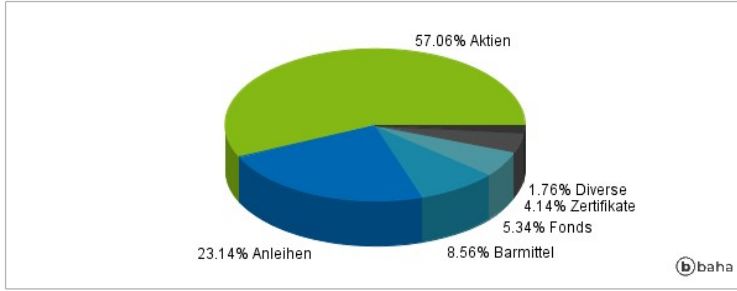
Der Fonds wird bei der Auswahl der Anlagen, wie im Prospekt angegeben, Umwelt-, Sozial- und Governance-Kriterien berücksichtigen. Weitere Informationen erhalten Sie im Abschnitt zur ESG-Richtlinie und im Abschnitt über die Verwendung des Referenzindex, wie im Prospekt und auf der BlackRock-Website unter <https://www.blackrock.com/baselinescreens> dargelegt. Der Fonds kann auch ein indirektes Engagement in Wertpapieren (einschließlich über derivative Finanzinstrumente (FD) (d. h. Anlagen, deren Preise auf einem oder mehreren zugrunde liegenden Vermögenswerten basieren) und Anteile an Einrichtungen für gemeinsame Anlagen) eingehen, die diese ESG-Kriterien unter Umständen nicht erfüllen. Der AB kann zu Anlagezwecken, um das Anlageziel des Fonds zu erreichen und/oder das Risiko im Portfolio des Fonds zu reduzieren, Investitionskosten zu senken und zusätzliche Erträge zu erzielen, FD einsetzen. Der Fonds kann über FD am Markt einen Leverage-Effekt in unterschiedlichem Umfang erzielen (d. h. wenn der Fonds einem Marktrisiko ausgesetzt ist, das den Wert seiner Vermögenswerte übersteigt). Alle oben genannten ESG-Ratings oder -Analysen gelten nur für die zugrunde liegenden Wertpapiere von FD, die vom Fonds verwendet werden.

## Kommentar:

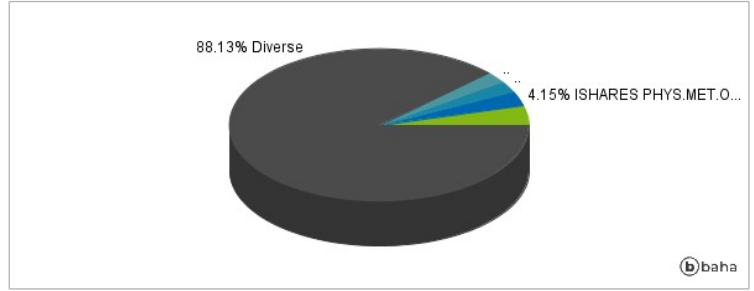
## Fondsspezifische Information

Im Rahmen der Anlagestrategie kann in wesentlichem Umfang in Derivate investiert werden. Aufgrund der Zusammensetzung des Fonds oder der verwendeten Managementtechniken weist der Fonds eine erhöhte Volatilität auf, d.h. die Anteilswerte sind auch innerhalb kurzer Zeiträume großen Schwankungen nach oben und nach unten ausgesetzt, wobei auch Kapitalverluste nicht ausgeschlossen werden können. Die Fondsbestimmungen des BGF ESG Multi-Asset Fund A2 AUD Hedged wurden durch die FMA bewilligt. Der BGF ESG Multi-Asset Fund A2 AUD Hedged kann mehr als 35 % des Fondsvermögens in Wertpapiere/Geldmarktinstrumente folgender Emittenten investieren: die von einem Mitgliedstaat der Europäischen Union, seinen Gebietskörperschaften, einem OECD-Mitgliedsland oder einem internationalen Organismus öffentlich-rechtlichen Charakters, dem mindestens ein Mitgliedstaat angehört, emittiert sind.

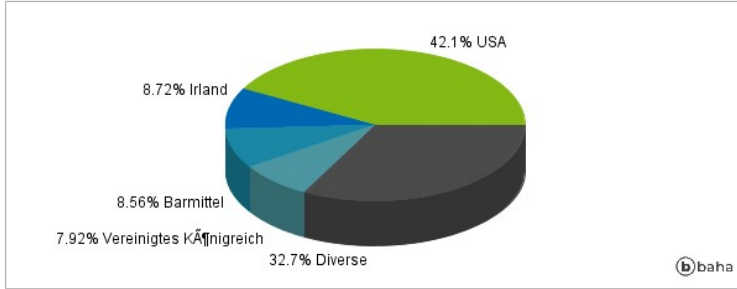
### Anlagearten



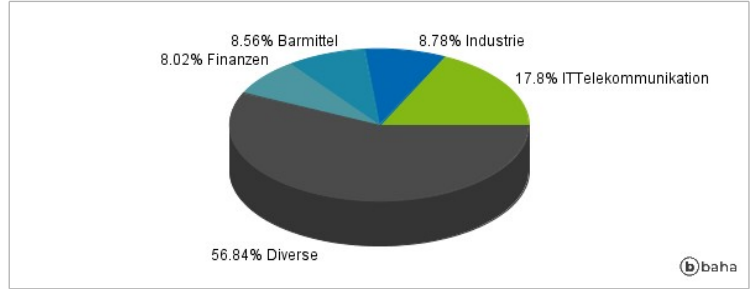
### Größte Positionen



### Länderverteilung



### Branchenverteilung



Historische Daten: 12/2024

Erstellt: 27.12.2024 16:01