

Heptagon Fund ICAV - Driehaus US Micro Cap Equity Fund CG

KAG: Heptagon Capital

ISIN: IE00BDB53V69

Rücknahmepreis: 126,14 GBP

Stand: 20.02.2025

Auflagedatum	30.12.20
Ausgabeaufschlag	3,00%
Konditionsdetails auf www.bawag.at	
Fondsvolumen	736.97 Mio.
Ertragstyp	thesaurierend
Letzte Ausschüttung	keine
Anlageregion	USA
Fondstyp	Branchenmix
Fondsmanager	Jeff James, Michael Buck...



Kapitalanlagegesellschaft

Heptagon Capital
63 Brook Street
W1K 4HS London
Vereinigtes Königreich
http://www.heptagon-capital.com

Wertentwicklung*

	1J	3J p.a.	5J p.a.
Performance vor AGA	+16,91%	+10,11%	-
Performance nach max. AGA	+13,51%	+9,03%	-

Kennzahlen*

	1J	3J	5J
Sharpe Ratio	0,59	0,30	-
Volatilität	+24,29%	+25,45%	-

* Performanceergebnisse der Vergangenheit lassen keine Rückschlüsse auf die künftige Entwicklung zu.

Fondsstrategie

Das Anlageziel des Fonds besteht darin, ein langfristiges Kapitalwachstum zu erzielen.

Der Fonds verwendet einen wachstumsorientierten Stil für Anlagen in US-amerikanische Micro-Cap-Unternehmen mit einer Marktkapitalisierung welche die gleiche Marktkapitalisierung aufweisen wie die Unternehmen des Russell Microcap® Growth index. Der Untermanager macht Anlagen mit gutem Wachstumspotenzial ausfindig, bei denen Anlageentscheidungen auf der Annahme beruhen, dass fundamental starke Unternehmen mit einer höheren Wahrscheinlichkeit ein nachhaltig herausragendes Gewinnwachstum generieren und positive Gewinnkorrekturen erfahren. Die Anlageentscheidungen beinhalten auch die Bewertung der Wettbewerbsposition eines Unternehmens und der Branchendynamik, die Identifizierung potenzieller Wachstumskatalysatoren und die Beurteilung der Finanzlage des betreffenden Unternehmens. Die Anlageentscheidungen basieren zudem auf einer Beurteilung der relativen Bewertung des Unternehmens sowie makroökonomischer und/oder technischer Faktoren, z. B. Wirtschaftswachstum, Inflation und Statistiken zum Aktienmarktvolumen, die sich auf das Unternehmen und seinen Aktienkurs auswirken. Der Fonds wird aktiv verwaltet.

Kommentar:

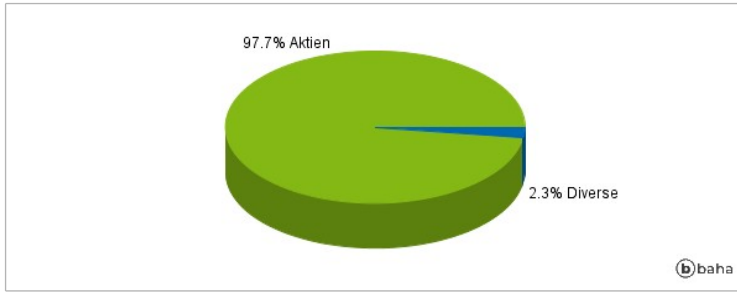
Fondsspezifische Information

Im Rahmen der Anlagestrategie kann in wesentlichem Umfang in Derivate investiert werden. Aufgrund der Zusammensetzung des Fonds oder der verwendeten Managementtechniken weist der Fonds eine erhöhte Volatilität auf, d.h. die Anteilswerte sind auch innerhalb kurzer Zeiträume großen Schwankungen nach oben und nach unten ausgesetzt, wobei auch Kapitalverluste nicht ausgeschlossen werden können. Die Fondsbestimmungen des Heptagon Fund ICAV - Driehaus US Micro Cap Equity Fund CG GBP wurden durch die FMA bewilligt. Der Heptagon Fund ICAV - Driehaus US Micro Cap Equity Fund CG GBP kann mehr als 35 % des Fondsvermögens in Wertpapiere/Geldmarktinstrumente folgender Emittenten investieren: OECD Governments (provided the relevant issues are investment grade), Government of the People's Republic of China, Government of Brazil (provided the issues are of investment grade), Government of India (provided the issues are of investment grade), Government of Singapore, European Investment Bank, European Bank for Reconstruction and Development, International Finance Corporation, International Monetary Fund, Euratom, The Asian Development Bank, European Central Bank, Council of Europe, Eurofima, African Development Bank, International Bank for Reconstruction and Development (The World Bank), The Inter American Development Bank, European Union, Federal National Mortgage Association (Fannie Mae), Federal Home Loan Mortgage Corporation (Freddie Mac), Government National Mortgage Association (Ginnie Mae), Student Loan Marketing Association (Sallie Mae), Federal Home Loan Bank, Federal Farm Credit Bank, Tennessee Valley Authority, Straight-A Funding LLC..

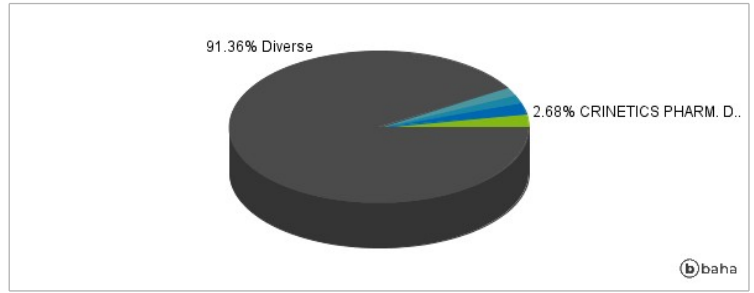
RISIKOHINWEISE: Die Informationen auf dieser Seite dienen ausschließlich zu Informationszwecken und sollten weder als Verkaufsangebot noch als Aufforderung zum Kauf des Wertpapiers oder einer Empfehlung zugunsten des Wertpapiers verstanden werden. Die baha GmbH und die BAWAG P.S.K. Bank für Arbeit und Wirtschaft und Österreichische Postsparkasse Aktiengesellschaft übernehmen trotz sorgfältigster Recherche keinerlei Haftung für die Richtigkeit der angegebenen Daten.

Factsheet erstellt von: www.baha.com

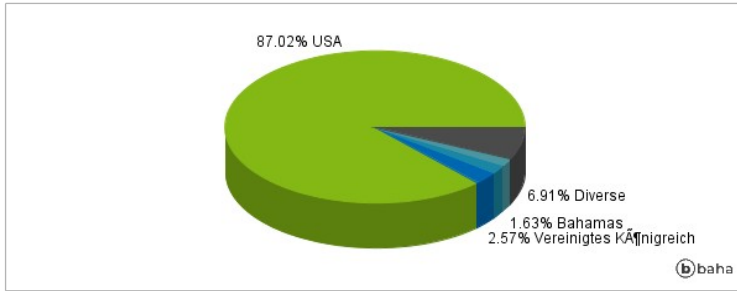
Anlagearten



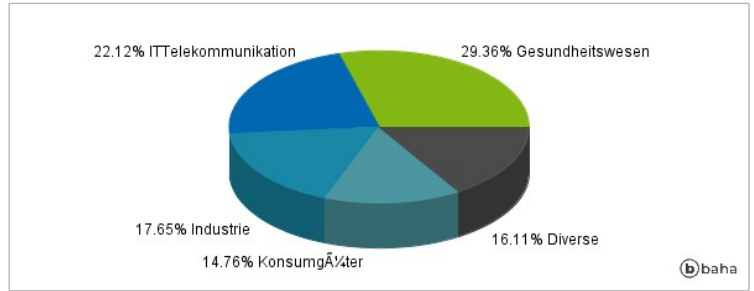
Größte Positionen



Länderverteilung



Branchenverteilung



Historische Daten: 02/2025

Erstellt: 24.02.2025 06:39