

# Heptagon Fund ICAV - Driehaus US SMID Cap Equity Fund - Class C1 (

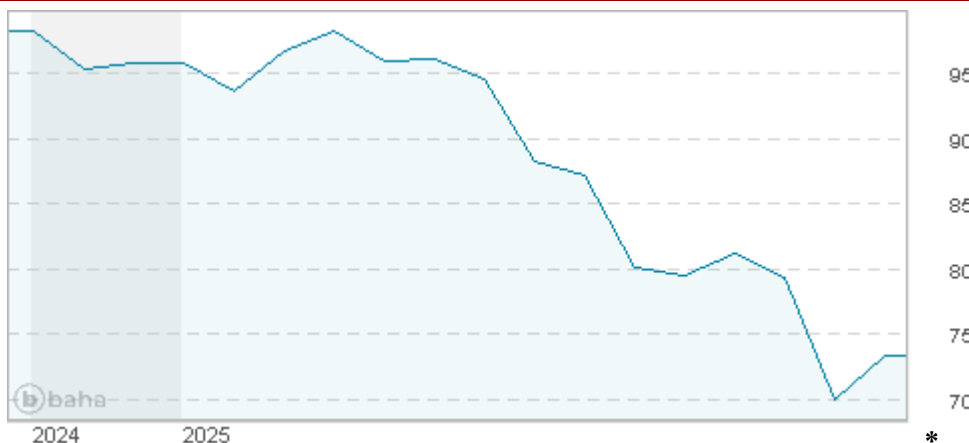
KAG: Carne Gl. Fd. M.(IE)

ISIN: IE000QC8U4D5

Rücknahmepreis: 73,32 USD

Stand: 10.04.2025

Auflagedatum	09.12.24
Ausgabeaufschlag	-
Konditionsdetails auf <a href="http://www.bawag.at">www.bawag.at</a>	
Fondsvolumen	135.60 Mio.
Ertragstyp	thesaurierend
Letzte Ausschüttung	keine
Anlageregion	USA
Fondstyp	Branchenmix
Fondsmanager	Michael Buck, Jeff James...



<b>Kapitalanlagegesellschaft</b>	
Carne Gl. Fd. M.(IE)	
Harcourt Road	
Dublin 2 Irland	
Irland	
<a href="https://www.carnegroup.com">https://www.carnegroup.com</a>	

<b>Wertentwicklung*</b>		<b>1J</b>	<b>3J p.a.</b>	<b>5J p.a.</b>
Performance vor AGA		-	-	-
Performance nach max. AGA		-	-	-

<b>Kennzahlen*</b>		<b>1J</b>	<b>3J</b>	<b>5J</b>
Sharpe Ratio		-	-	-
Volatilität		-	-	-

\* Performanceergebnisse der Vergangenheit lassen keine Rückschlüsse auf die künftige Entwicklung zu.

## Fondsstrategie

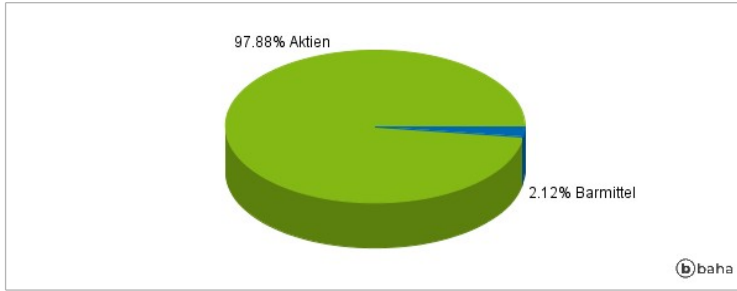
Das Anlageziel des Fonds besteht darin, ein langfristiges Kapitalwachstum zu erzielen. Der Fonds verwendet einen auf Wachstumstitel ausgerichteten Anlagestil und legt dabei in US-amerikanische Unternehmen mit geringer und mittel Marktkapitalisierung an ("Small/Mid cap" oder "SMID"). Diese weisen die gleiche Marktkapitalisierung auf wie die Unternehmen des Russell 2500 Growth Net Total Return Index. Der Unterverwalter macht Anlagen mit gutem Wachstumspotenzial ausfindig, bei denen Anlageentscheidungen auf der Annahme beruhen, dass fundamental starke Unternehmen mit einer höheren Wahrscheinlichkeit ein nachhaltig herausragendes Gewinnwachstum generieren und positive Gewinnkorrekturen erfahren. Die Anlageentscheidungen beinhalten auch die Bewertung der Wettbewerbsposition eines Unternehmens und der Branchendynamik, die Identifizierung potenzieller Wachstumskatalysatoren und die Beurteilung der Finanzlage des betreffenden Unternehmens. Die Anlageentscheidungen basieren zudem auf einer Beurteilung der relativen Bewertung des Unternehmens sowie makroökonomischer und/oder technischer Faktoren, z. B. Wirtschaftswachstum, Inflation und Statistiken zum Aktienmarktvolumen, die sich auf das Unternehmen und seinen Aktienkurs auswirken. Der Fonds wird aktiv verwaltet.

## Kommentar:

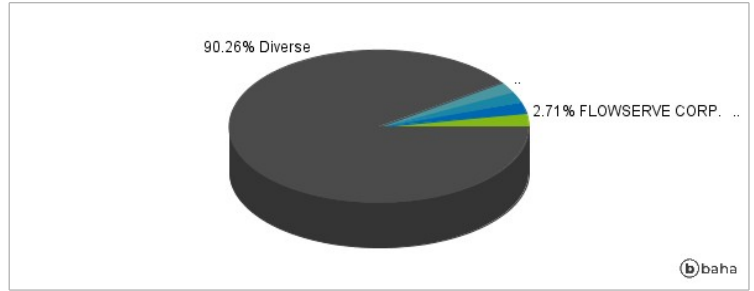
## Fondsspezifische Information

Im Rahmen der Anlagestrategie kann in wesentlichem Umfang in Derivate investiert werden. Aufgrund der Zusammensetzung des Fonds oder der verwendeten Managementtechniken weist der Fonds eine erhöhte Volatilität auf, d.h. die Anteilswerte sind auch innerhalb kurzer Zeiträume großen Schwankungen nach oben und nach unten ausgesetzt, wobei auch Kapitalverluste nicht ausgeschlossen werden können. Die Fondsbestimmungen des Heptagon Fund ICAV - Driehaus US SMID Cap Equity Fund - Class C1 (USD) wurden durch die FMA bewilligt. Der Heptagon Fund ICAV - Driehaus US SMID Cap Equity Fund - Class C1 (USD) kann mehr als 35 % des Fondsvermögens in Wertpapiere/Geldmarktinstrumente folgender Emittenten investieren: OECD Governments (provided the relevant issues are investment grade), Government of the People's Republic of China, Government of Brazil (provided the issues are of investment grade), Government of India (provided the issues are of investment grade), Government of Singapore, European Investment Bank, European Bank for Reconstruction and Development, International Finance Corporation, International Monetary Fund, Euratom, The Asian Development Bank, European Central Bank, Council of Europe, Eurofima, African Development Bank, International Bank for Reconstruction and Development (The World Bank), The Inter American Development Bank, European Union, Federal National Mortgage Association (Fannie Mae), Federal Home Loan Mortgage Corporation (Freddie Mac), Government National Mortgage Association (Ginnie Mae), Student Loan Marketing Association (Sallie Mae), Federal Home Loan Bank, Federal Farm Credit Bank, Tennessee Valley Authority, Straight-A Funding LLC..

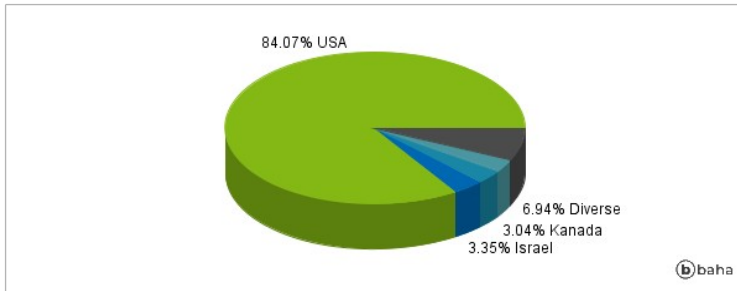
### Anlagearten



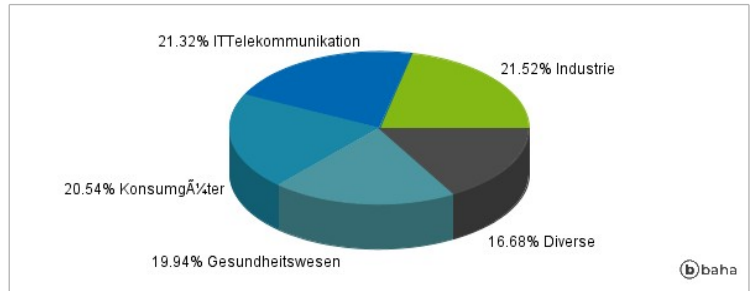
### Größte Positionen



### Länderverteilung



### Branchenverteilung



Historische Daten: 04/2025

Erstellt: 12.04.2025 07:47