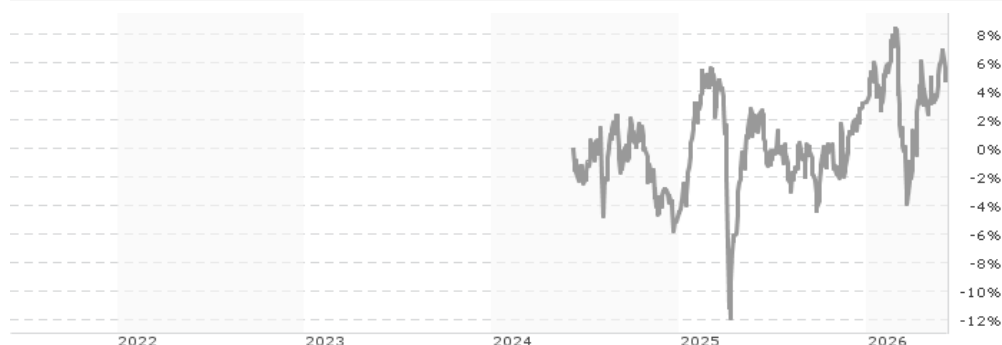


# Premium Selection UCITS ICAV - Julius Baer Edelweiss Swiss Equity SA acc CHF / IE000U1YEX13 / A407W1 / Three Rock Ca...

|  |               |                |                         |             |
|--|---------------|----------------|-------------------------|-------------|
| <b>Aktuell 04.06.2026 <sup>1</sup></b> | <b>Region</b> | <b>Branche</b> | <b>Ausschüttungsart</b> | <b>Typ</b>  |
| 105,31 CHF                             | Schweiz       | enmix          | thesaurierend           | Aktienfonds |



|                          |                      |
|--------------------------|----------------------|
| <b>Risikokennzahlen</b>  |                      |
| SRI                      | 1 2 3 <b>4</b> 5 6 7 |
| <b>Jahresperformance</b> |                      |
| 2025                     | +8,06%               |

Performanceergebnisse der Vergangenheit lassen keine Rückschlüsse auf die künftige Entwicklung zu.

| Stammdaten                 |                              | Konditionen   |       | Sonstige Kennzahlen      |              |
|----------------------------|------------------------------|---|-------|--------------------------|--------------|
| Fondart                    | Einzelfond                   | Ausgabeaufschlag  | 5,00% | Mindestveranlagung       | EUR 1.000,00 |
| Kategorie                  | Aktien                       | Managementgebühr  | -     | Sparplan                 | Nein         |
| Fondsunterkategorie        | Branchenmix                  | Depotgebühr   | -     | UCITS / OGAW             | Ja           |
| Ursprungsland              | Irland                       | Tilgungsgebühr  | 3,00% | Gewinnbeteiligung        | 0,00%        |
| Tranchenvolumen            | (04.06.2026) CHF 10,29 Mio.  | Sonstige lfd. Kosten (01.12.2025)   | 1,40% | Umschichtgebühr          | 1,00%        |
| Gesamt-Fondsvolumen        | (04.06.2026) CHF 157,96 Mio. | Transaktionskosten  | 0,08% | <b>Fondsgesellschaft</b> |              |
| Auflagedatum               | 07.06.2024                   | Three Rock Cap.M.L.   |       |                          |              |
| KESSt-Meldefonds           | Ja                           | Fourth Floor, 61 Thomas Street, D08 W250, Dublin 8                                |       |                          |              |
| Beginn des Geschäftsjahres | 01.04.                       | Irland  |       |                          |              |
| Nachhaltigkeitsfondsart    | -                            | <a href="https://www.threerockcapital.com/">https://www.threerockcapital.com/</a> |       |                          |              |
| Fondsmanager               | Bank Julius Baer & Co.       |   |       |                          |              |
|                            | Limited                      |   |       |                          |              |
| Thema                      | -                            |   |       |                          |              |

| Performance                    | 1M     | 6M      | YTD     | 1J      | 2J     | 3J | 5J | seit Beginn |
|--------------------------------|--------|---------|---------|---------|--------|----|----|-------------|
| Performance                    | +2,05% | +3,62%  | +1,91%  | +3,49%  | +5,31% | -  | -  | +5,31%      |
| Performance p.a.               | -      | -       | -       | +3,49%  | +2,63% | -  | -  | +2,63%      |
| Performance p.a. nach max. AGA | -      | -       | -       | -1,44%  | +0,15% | -  | -  | +0,15%      |
| Sharpe Ratio                   | 2,50   | 0,40    | 0,17    | 0,10    | -      | -  | -  | 0,03        |
| Volatilität                    | 10,31% | 12,80%  | 13,62%  | 11,46%  | -      | -  | -  | 13,03%      |
| Schlechtester Monat            | -      | -8,15%  | -8,15%  | -8,15%  | -8,15% | -  | -  | -8,15%      |
| Bester Monat                   | -      | +4,85%  | +4,85%  | +4,85%  | +7,92% | -  | -  | +7,92%      |
| Maximaler Verlust              | -2,00% | -11,37% | -11,37% | -11,37% | -      | -  | -  | -16,66%     |

|                           |
|---------------------------|
| <b>Vertriebszulassung</b> |
| Österreich, Schweiz;      |

1. Wichtiger Hinweis zum Aktualisierungsstand: Das angegebene Datum bezieht sich ausschließlich auf die Berechnung des NAV.

# Premium Selection UCITS ICAV - Julius Baer Edelweiss Swiss Equity SA acc CHF / IE000U1YEX13 / A407W1 / Three Rock Ca...

## Investmentstrategie

Anlagen in Wertpapieren aus Neuemissionen dürfen nur getätigt werden, wenn die Emissionsvorschriften deren Zulassung an einer Börse oder einem anderen dem Publikum offenstehenden geregelten Markt vorsehen. Der Fonds kann bis zu 30% seines NIW in kurzfristige liquide Vermögenswerte wie Geldmarktinstrumente investieren sowie in Sichteinlagen oder Termineinlagen, die eine Laufzeit von bis zu zwölf Monaten aufweisen und bei Kreditinstituten in der Schweiz oder einem EU-Mitgliedstaat oder einem anderen Staat, wenn dieser einer mit der Schweizer Aufsicht gleichwertigen Aufsicht unterliegt, gehalten werden. Anlagen in die vorgenannten Instrumente können indirekt über Kollektivanlagen (CIS) erfolgen. Anlagen bei CIS (OGAW oder alternative Investmentfonds (AIF), die als zulässige Anlage für OGAW infrage kommen) können insgesamt bis zu 10% des NIW des Fonds ausmachen. Der Fonds kann zur effizienten Portfolioverwaltung und zu Absicherungszwecken in Index-Futures, Single-Futures auf Aktien, notierte Optionen auf Aktien sowie zu Absicherungszwecken in Future- und Forward-Kontrakte auf Währungen investieren. Die Anlagen erfolgen hauptsächlich in CHF. Währungsrisiken können abgesichert werden. Da keine dauerhafte und umfassende Absicherung erfolgen muss, kann ein Wertverlust aufgrund von Wechselkursschwankungen nicht ausgeschlossen werden.

## Fondsspezifische Informationen

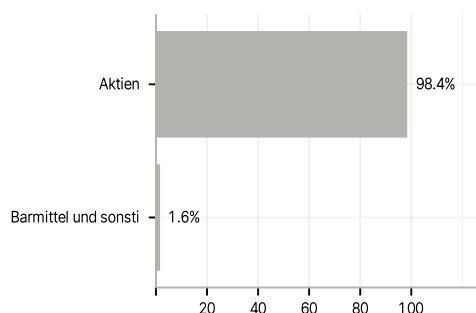
Im Rahmen der Anlagestrategie kann in wesentlichem Umfang in Derivate investiert werden. Die Fondsbestimmungen des Premium Selection UCITS ICAV - Julius Baer Edelweiss Swiss Equity SA acc CHF wurden durch die FMA bewilligt. Der Premium Selection UCITS ICAV - Julius Baer Edelweiss Swiss Equity SA acc CHF kann mehr als 35 % des Fondsvermögens in Wertpapiere/Geldmarktinstrumente folgender Emittenten investieren: Member State, its local authorities, non-Member States or public international body of which one or more Member States are members. OECD Governments (provided the relevant issues are investment grade), Government of the People's Republic of China, Government of Brazil (provided the issues are of investment grade), Government of India (provided the issues are of investment grade), Government of Singapore, European Investment Bank, European Bank for Reconstruction and Development, International Finance Corporation, International Monetary Fund, Euratom, The Asian Development Bank, European Central Bank, Council of Europe, Eurofima, African Development Bank, International Bank for Reconstruction and Development (The World Bank), The Inter American Development Bank, European Union, Federal National Mortgage Association (Fannie Mae), Federal Home Loan Mortgage Corporation (Freddie Mac), Government National Mortgage Association (Ginnie Mae), Student Loan Marketing Association (Sallie Mae), Federal Home Loan Bank, Federal Farm Credit Bank, Tennessee Valley Authority and Straight-A Funding LLC..

## Investmentziel

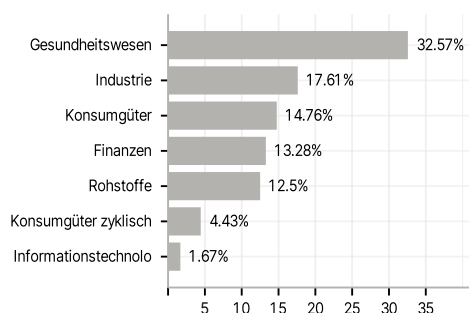
Der Anlageverwalter kann mindestens 70% des NIW des Fonds in Aktien, Aktienrechte und aktiennahe Wertpapiere (einschließlich unter anderem Stammaktien, Vorzugsaktien, Genussscheine und Partizipationsscheine), Bezugsrechtsemissionen, Aktienoptionsscheine ohne eingebettete Derivate (höchstens 5% des NIW) von im Swiss Performance Index ("SPI") vertretenen Unternehmen investieren, die auf CHF lauten. Höchstens 10% des NIW darf in Aktien und aktiennahe Wertpapiere von Unternehmen investiert werden, die im MSCI Europe Index (EUR) und MSCI North America Index (USD) vertreten sind.

## Veranlagungsstruktur

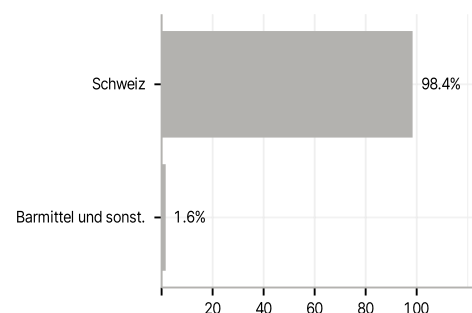
### Anlagearten



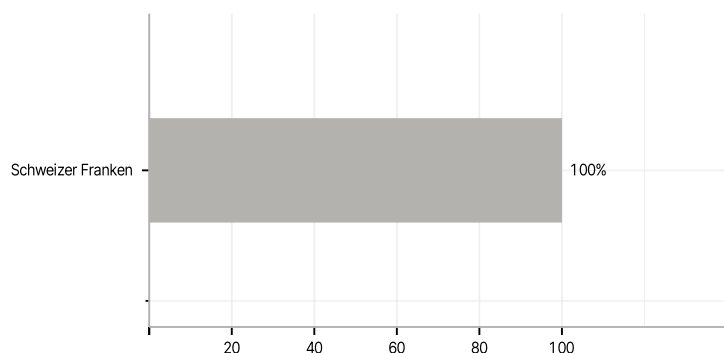
### Branchen



### Länder



### Währungen



### Größte Positionen

