

Premium Selection UCITS ICAV - Polar Capital Future Energy I dis USD / IE000TEQY297 / A3C2EQ / Three Rock Cap.M.L.

Aktuell 30.06.2026¹	Region	Branche	Ausschüttungsart	Typ
240,21 USD	weltweit	e Energie	ausschüttend	Aktienfonds



Risikokennzahlen

SRI	1	2	3	4	5	6	7
-----	---	---	---	---	----------	---	---

Jahresperformance

2025	+45,25%
2024	+2,89%
2023	+17,87%
2022	-21,03%

Performanceergebnisse der Vergangenheit lassen keine Rückschlüsse auf die künftige Entwicklung zu.

Stammdaten		Konditionen		Sonstige Kennzahlen	
Fondart	Einzelfond	Ausgabeaufschlag	5,00%	Mindestveranlagung	EUR 1.000,00
Kategorie	Aktien	Managementgebühr	-	Sparplan	Nein
Fondsunterkategorie	Branche Energie	Depotgebühr	-	UCITS / OGAW	Ja
Ursprungsland	Irland	Tilgungsgebühr	3,00%	Gewinnbeteiligung	0,00%
Tranchenvolumen	(30.06.2026) USD 774917,110	Sonstige lfd. Kosten (28.06.2025)	0,85%	Umschichtgebühr	1,00%
Gesamt-Fondsvolumen	(30.06.2026) USD 279,31 Mio.	Transaktionskosten	0,15%	Fondsgesellschaft	
Auflagedatum	17.12.2021	Ausschüttungen		Three Rock Cap.M.L.	
KESSt-Meldefonds	Ja	01.04.2026	0.98 USD	Fourth Floor, 61 Thomas Street, D08 W250, Dublin 8	
Beginn des Geschäftsjahres	01.04.	01.04.2025	0.76 USD	Irland	
Nachhaltigkeitsfondsart	Neue Energien	https://www.threerockcapital.com/			
Fondsmanager	Polar Capital LLP				
Thema	Saubere Energie				

Performance	1M	6M	YTD	1J	2J	3J	5J	seit Beginn
Performance	-3,51%	+67,80%	+68,72%	+120,34%	+163,92%	+142,78%	-	+143,65%
Performance p.a.	-	-	-	+120,34%	+62,56%	+34,36%	-	+21,69%
Performance p.a. nach max. AGA	-	-	-	+109,85%	+58,54%	+32,23%	-	+20,35%
Sharpe Ratio	-0,76	5,39	5,45	4,25	2,28	1,33	-	0,75
Volatilität	51,93%	33,41%	33,90%	27,78%	26,42%	24,10%	-	25,77%
Schlechtester Monat	-	-7,63%	-7,63%	-7,63%	-9,16%	-11,15%	-13,77%	-13,77%
Bester Monat	-	+32,58%	+32,58%	+32,58%	+32,58%	+32,58%	+32,58%	+32,58%
Maximaler Verlust	-11,84%	-11,84%	-11,84%	-11,84%	-27,40%	-27,40%	-	-31,25%

Vertriebszulassung

Österreich, Deutschland, Schweiz;

1. Wichtiger Hinweis zum Aktualisierungsstand: Das angegebene Datum bezieht sich ausschließlich auf die Berechnung des NAV.

RISIKOHINWEISE: Die Informationen auf dieser Seite dienen ausschließlich zu Informationszwecken und sollten weder als Verkaufsangebot noch als Aufforderung zum Kauf des Wertpapiers oder einer Empfehlung zugunsten des Wertpapiers verstanden werden. Die baha GmbH und die BAWAG P.S.K. Bank für Arbeit und Wirtschaft und Österreichische Postsparkasse Aktiengesellschaft übernehmen trotz sorgfältigster Recherche keinerlei Haftung für die Richtigkeit der angegebenen Daten.
Factsheet erstellt von: www.baha.com am 02.07.2026 10:12

Premium Selection UCITS ICAV - Polar Capital Future Energy I dis USD / IE000TEQY297 / A3C2EQ / Three Rock Cap.M.L.

Investmentstrategie

Der Fonds ist bestrebt, sein Anlageziel zu erreichen, indem er 100% seines Nettoinventarwerts (NIW) in ein globales Portfolio aus Aktien und mit Aktien verbundenen Wertpapieren investiert. Der Fonds wird jederzeit mindestens 51% seines Bruttovermögens in Kapitalbeteiligungen (gemäß der Definition im Fondsanhang) investieren. Das Engagement in den Schwellenländern, einschliesslich China, wird 30% des NIW nicht übersteigen. Der Fonds ist bestrebt, weltweit in Unternehmen zu investieren, die Technologielösungen und -dienstleistungen anbieten, die auf eine Dekarbonisierung des globalen Energiesektors abzielen. Der Fonds investiert entlang der gesamten Wertschöpfungskette des Sektors saubere Energie. Der Fonds leistet einen nennenswerten Beitrag zu den folgenden Zielen der Vereinten Nationen für nachhaltige Entwicklung («SDG»): Bezahlbare und saubere Energie (SDG 7), Industrie, Innovation und Infrastruktur (SDG 9), nachhaltige Städte und Gemeinden (SDG 11), nachhaltiger Konsum und Produktion (SDG 12) sowie Massnahmen zum Klimaschutz (SDG 13). Der Fonds unterliegt anderweitig keinen Beschränkungen in Bezug auf bestimmte Branchen, Sektoren oder Regionen. Der Fonds kann zu Absicherungszwecken, zur Reduzierung des Risikos, zur effizienteren Portfolioverwaltung oder zur effizienteren Erlangung eines Exposures gegenüber Wertpapieren derivative Finanzinstrumente (komplexe Instrumente, die auf dem Wert eines zugrunde liegenden Vermögenswerts basieren) einsetzen. Ihr Einsatz kann grössere Schwankungen des Nettoinventarwerts des Fonds nach sich ziehen. Der Fonds kann zudem bis zu 20%...

Fondsspezifische Informationen

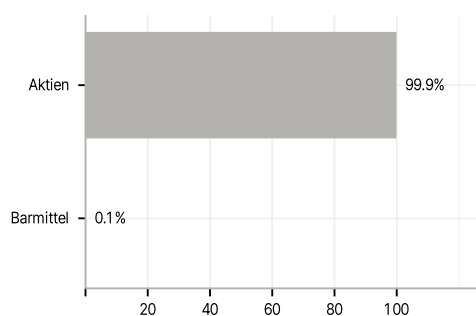
Im Rahmen der Anlagestrategie kann in wesentlichem Umfang in Derivate investiert werden. Die Fondsbestimmungen des Premium Selection UCITS ICAV - Polar Capital Future Energy I dis USD wurden durch die FMA bewilligt. Der Premium Selection UCITS ICAV - Polar Capital Future Energy I dis USD kann mehr als 35 % des Fondsvermögens in Wertpapiere/Geldmarktinstrumente folgender Emittenten investieren: any Member State, its local authorities, non-Member States or public international body of which one or more Member States are members.OECD Governments (provided the relevant issues are investment grade), Government of the People's Republic of China, Government of Brazil (provided the issues are of investment grade), Government of India (provided the issues are of investment grade), Government of Singapore, European Investment Bank, European Bank for Reconstruction and Development, International Finance Corporation, International Monetary Fund, Euratom, The Asian Development Bank, European Central Bank, Council of Europe, Eurofima, African Development Bank, International Bank for Reconstruction and Development (The World Bank), The Inter American Development Bank, European Union, Federal National Mortgage Association (Fannie Mae), Federal Home Loan Mortgage Corporation (Freddie Mac), Government National Mortgage Association (Ginnie Mae), Student Loan Marketing Association (Sallie Mae), Federal Home Loan Bank, Federal Farm Credit Bank, Tennessee Valley Authority and Straight-A Funding LLC..

Investmentziel

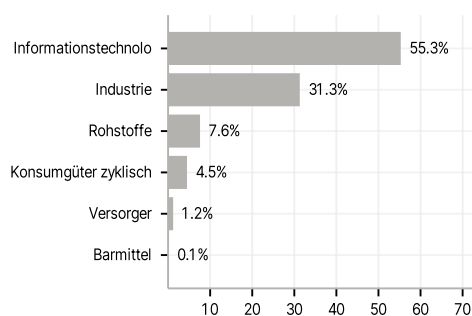
Das Anlageziel des Fonds besteht darin, ein langfristiges Kapitalwachstum zu erwirtschaften. Ausserdem verfolgt der Fonds ein nachhaltiges Anlageziel. Nachhaltige Anlagen sind Anlagen in eine wirtschaftliche Tätigkeit, die zur Erreichung eines Umwelt- oder eines sozialen Ziels beitragen, vorausgesetzt, dass diese Anlagen kein Umwelt- oder soziales Ziel erheblich beeinträchtigen und die Unternehmen, in die investiert wird, Verfahrensweisen einer guten Unternehmensführung anwenden.

Veranlagungsstruktur

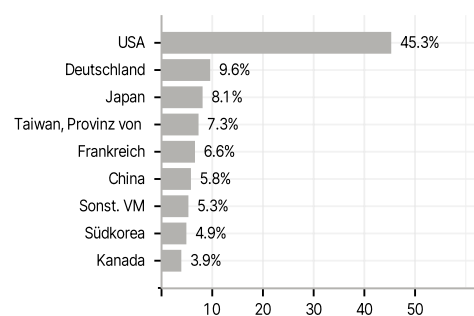
Anlagearten



Branchen



Länder



Währungen



Grösste Positionen



RISIKOHINWEISE: Die Informationen auf dieser Seite dienen ausschliesslich zu Informationszwecken und sollten weder als Verkaufsangebot noch als Aufforderung zum Kauf des Wertpapiere oder einer Empfehlung zugunsten des Wertpapiere verstanden werden. Die baha GmbH und die BAWAG P.S.K. Bank für Arbeit und Wirtschaft und Österreichische Postsparkasse Aktiengesellschaft übernehmen trotz sorgfältigster Recherche keinerlei Haftung für die Richtigkeit der angegebenen Daten.
 Factsheet erstellt von: www.baha.com am 02.07.2026 10:12