

# Premium Selection UCITS ICAV - Polar Capital Future Healthcare Nh acc EUR / IE00BNGJLB98 / A2QMFH / Three Rock Cap....

Aktuell 01.04.2026 <sup>1</sup>	Region	Branche	Ausschüttungsart	Typ
111,19 EUR	weltweit	e Gesundheit/Pharma	thesaurierend	Aktienfonds



### Risikokennzahlen

SRI	1	2	3	4	5	6	7
-----	---	---	---	---	---	---	---

### Jahresperformance

2025	+24,73%
2024	+0,96%
2023	+4,56%
2022	-21,36%

Performanceergebnisse der Vergangenheit lassen keine Rückschlüsse auf die künftige Entwicklung zu.

Stammdaten		Konditionen		Sonstige Kennzahlen	
Fondart	Einzelfond	Ausgabeaufschlag	5,00%	Mindestveranlagung	EUR 1.000,00
Kategorie	Aktien	Managementgebühr	-	Sparplan	Nein
Fondsunterkategorie	Branche Gesundheit/Pharma	Depotgebühr	-	UCITS / OGAW	Ja
Ursprungsland	Irland	Tilgungsgebühr	3,00%	Gewinnbeteiligung	0,00%
Tranchenvolumen	(01.04.2026) USD 1,78 Mio.	Sonstige lfd. Kosten (28.06.2025)	1,10%	Umschichtgebühr	1,00%
Gesamt-Fondsvolumen	(01.04.2026) USD 90,10 Mio.	Transaktionskosten	0,01%	<b>Fondsgesellschaft</b>	
Auflagedatum	09.04.2021	Three Rock Cap.M.L.			
KESSt-Meldefonds	Ja	Fourth Floor, 61 Thomas Street, D08 W250, Dublin 8			
Beginn des Geschäftsjahres	01.04.	Irland			
Nachhaltigkeitsfondsart	-	<a href="https://www.threerockcapital.com/">https://www.threerockcapital.com/</a>			
Fondsmanager	Polar Capital LLP				
Thema	Gesundheit/Wohlbefinden				

Performance	1M	6M	YTD	1J	2J	3J	5J	seit Beginn
Performance	-2,80%	+8,58%	-1,83%	+29,27%	+15,45%	+33,03%	+11,19%	+11,19%
Performance p.a.	-	-	-	+29,27%	+7,46%	+9,99%	+2,15%	+2,15%
Performance p.a. nach max. AGA	-	-	-	+23,11%	+4,86%	+8,21%	+1,15%	+1,15%
Sharpe Ratio	-1,51	1,11	-0,61	1,70	0,37	0,57	-	0,01
Volatilität	20,69%	14,25%	15,22%	15,99%	14,73%	13,83%	-	14,86%
Schlechtester Monat	-	-5,84%	-5,84%	-5,84%	-5,84%	-5,89%	-13,19%	-13,19%
Bester Monat	-	+9,05%	+1,94%	+9,05%	+9,05%	+9,05%	+9,05%	+9,05%
Maximaler Verlust	-6,65%	-10,07%	-10,07%	-10,07%	-25,32%	-25,32%	-	-30,17%

### Vertriebszulassung

Österreich, Deutschland, Schweiz;

1. Wichtiger Hinweis zum Aktualisierungsstand: Das angegebene Datum bezieht sich ausschließlich auf die Berechnung des NAV.

RISIKOHINWEISE: Die Informationen auf dieser Seite dienen ausschließlich zu Informationszwecken und sollten weder als Verkaufsangebot noch als Aufforderung zum Kauf des Wertpapiers oder einer Empfehlung zugunsten des Wertpapiers verstanden werden. Die baha GmbH und die BAWAG P.S.K. Bank für Arbeit und Wirtschaft und Österreichische Postsparkasse Aktiengesellschaft übernehmen trotz sorgfältigster Recherche keinerlei Haftung für die Richtigkeit der angegebenen Daten.  
 Factsheet erstellt von: www.baha.com am 04.04.2026 07:28

# Premium Selection UCITS ICAV - Polar Capital Future Healthcare Nh acc EUR / IE00BNGJLB98 / A2QMFH / Three Rock Cap....

## Investmentstrategie

Der Fonds investiert direkt oder indirekt bis zu 100% seines Nettoinventarwerts (und in der Regel mindestens zwei Drittel seines Nettoinventarwerts) weltweit in Aktien und mit Aktien verbundene, an einem geregelten Markt notierte oder nicht notierte Wertpapiere von Unternehmen aus dem Gesundheitssektor. Der Fonds kann bis zu 10% seines Nettoinventarwerts in weltweit notierte Wertpapiere von Unternehmen ohne Bezug zum Gesundheitssektor und bis zu 30% seines Nettoinventarwerts in zusätzliche liquide Vermögenswerte oder Barmittel investieren. Der Gesamtbetrag dieser Anlagen ist auf ein Drittel des Nettoinventarwerts des Fonds begrenzt. Bis zu 30% des Nettoinventarwerts darf in Schwellenländer investiert werden. Der Fonds kann bis zu 20% seines Nettoinventarwerts in Aktienoptionsscheine, bis zu 20% seines Nettoinventarwerts in Hinterlegungsscheine (einschliesslich ADRs, EDRs und/oder GDRs) und bis zu 10% seines Nettoinventarwerts in Participatory Notes investieren. Der Fonds kann direkt oder indirekt bis zu 20% seines Nettoinventarwerts über das Shanghai-Hong Kong Stock Connect- oder das Shenzhen-Hong Kong Stock Connect-Programm in chinesische A-Aktien und an der Hongkonger Börse gehandelte chinesische H-Aktien investieren. Der Fonds darf zu Zwecken der effizienten Portfolioverwaltung und/oder zu Absicherungszwecken derivative Finanzinstrumente einsetzen.

## Fondsspezifische Informationen

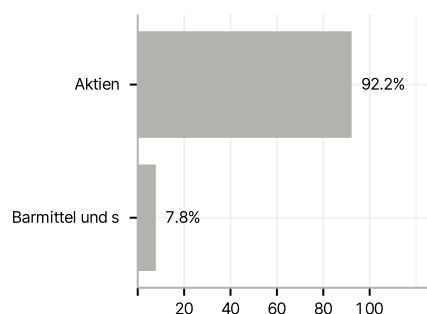
Im Rahmen der Anlagestrategie kann in wesentlichem Umfang in Derivate investiert werden. Die Fondsbestimmungen des Premium Selection UCITS ICAV - Polar Capital Future Healthcare Nh acc EUR wurden durch die FMA bewilligt. Der Premium Selection UCITS ICAV - Polar Capital Future Healthcare Nh acc EUR kann mehr als 35 % des Fondsvermögens in Wertpapiere/Geldmarktinstrumente folgender Emittenten investieren: by any Member State, its local authorities, non-Member States or public international body of which one or more Member States are members. The individual issuers may be drawn from the following list: OECD Governments (provided the relevant issues are investment grade), Government of the People's Republic of China, Government of Brazil (provided the issues are of investment grade), Government of India (provided the issues are of investment grade), Government of Singapore, European Investment Bank, European Bank for Reconstruction and Development, International Finance Corporation, International Monetary Fund, Euratom, The Asian Development Bank, European Central Bank, Council of Europe, Eurofima, African Development Bank, International Bank for Reconstruction and Development (The World Bank), The Inter American Development Bank, European Union, Federal National Mortgage Association (Fannie Mae), Federal Home Loan Mortgage Corporation (Freddie Mac), Government National Mortgage Association (Ginnie Mae), Student Loan Marketing Association (Sallie Mae), Federal Home Loan Bank, Federal Farm Credit Bank, Tennessee Valley Authority and Straight-A Funding LLC..

## Investmentziel

Ziel des Fonds ist der Erhalt des Kapitals und die Erwirtschaftung eines langfristigen Kapitalzuwachses durch Anlagen in ein weltweit diversifiziertes Portfolio aus Unternehmen des Gesundheitssektors.

## Veranlagungsstruktur

### Anlagearten



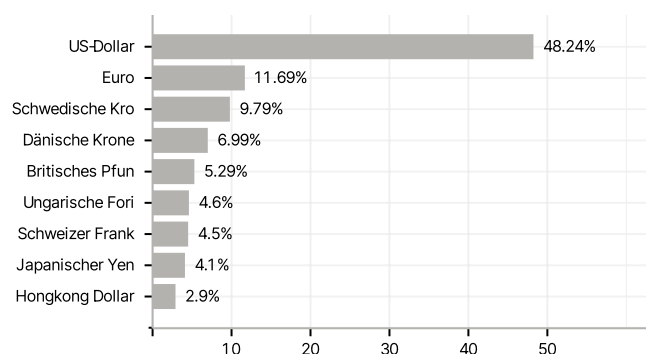
### Branchen



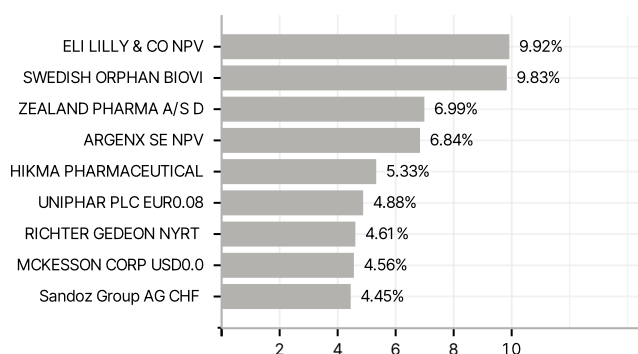
### Länder



### Währungen



### Größte Positionen



RISIKOHINWEISE: Die Informationen auf dieser Seite dienen ausschließlich zu Informationszwecken und sollten weder als Verkaufsangebot noch als Aufforderung zum Kauf des Wertpapiers oder einer Empfehlung zugunsten des Wertpapiers verstanden werden. Die baha GmbH und die BAWAG P.S.K. Bank für Arbeit und Wirtschaft und Österreichische Postsparkasse Aktiengesellschaft übernehmen trotz sorgfältigster Recherche keinerlei Haftung für die Richtigkeit der angegebenen Daten.  
 Factsheet erstellt von: www.baha.com am 04.04.2026 07:28