

# Premium Selection UCITS ICAV - Polar Capital Future Energy Ih acc EUR / IE000NUQFNN0 / A3C2EM / Three Rock Cap.M.L.

Aktuell 09.04.2026 <sup>1</sup>	Region	Branche	Ausschüttungsart	Typ
167,71 EUR	weltweit	e Energie	thesaurierend	Aktienfonds



Risikokennzahlen	
SRI	1 2 3 4 <b>5</b> 6 7
Jahresperformance	
2025	+41,58%
2024	+1,59%
2023	+15,60%
2022	-23,86%

Performanceergebnisse der Vergangenheit lassen keine Rückschlüsse auf die künftige Entwicklung zu.

Stammdaten		Konditionen		Sonstige Kennzahlen	
Fondart	Einzel fond	Ausgabeaufschlag	5,00%	Mindestveranlagung	EUR 1.000,00
Kategorie	Aktien	Managementgebühr	-	Sparplan	Nein
Fondsunterkategorie	Branche Energie	Depotgebühr	-	UCITS / OGAW	Ja
Ursprungsland	Irland	Tilgungsgebühr	3,00%	Gewinnbeteiligung	0,00%
Tranchenvolumen	(09.04.2026) USD 2,24 Mio.	Sonstige lfd. Kosten (28.06.2025)	0,85%	Umschichtgebühr	1,00%
Gesamt-Fondsvolumen	(09.04.2026) USD 122,72 Mio.	Transaktionskosten	0,15%	Fondsgesellschaft	
Auflegedatum	17.12.2021			Three Rock Cap.M.L.	
KESSt-Meldefonds	Ja			Fourth Floor, 61 Thomas Street, D08 W250, Dublin 8	
Beginn des Geschäftsjahres	01.04.			Irland	
Nachhaltigkeitsfondsart	Neue Energien			<a href="https://www.threerockcapital.com/">https://www.threerockcapital.com/</a>	
Fondsmanager	Polar Capital LLP				
Thema	Saubere Energie				

Performance	1M	6M	YTD	1J	2J	3J	5J	seit Beginn
Performance	+13,28%	+32,00%	+27,72%	+122,43%	+89,54%	+93,34%	-	+67,71%
Performance p.a.	-	-	-	+122,43%	+37,67%	+24,60%	-	+12,74%
Performance p.a. nach max. AGA	-	-	-	+111,84%	+34,36%	+22,57%	-	+11,45%
Sharpe Ratio	8,34	2,62	4,77	5,26	1,49	1,01	-	0,42
Volatilität	39,83%	27,59%	30,26%	22,85%	23,76%	22,15%	-	24,91%
Schlechtester Monat	-	-7,84%	-7,84%	-7,84%	-9,29%	-11,24%	-13,91%	-13,91%
Bester Monat	-	+13,87%	+13,87%	+13,87%	+13,87%	+13,87%	+14,16%	+14,16%
Maximaler Verlust	-8,32%	-11,36%	-11,36%	-11,36%	-27,69%	-27,69%	-	-33,16%

**Vertriebszulassung**  
 Österreich, Deutschland, Schweiz;

1. Wichtiger Hinweis zum Aktualisierungsstand: Das angegebene Datum bezieht sich ausschließlich auf die Berechnung des NAV.

RISIKOHINWEISE: Die Informationen auf dieser Seite dienen ausschließlich zu Informationszwecken und sollten weder als Verkaufsangebot noch als Aufforderung zum Kauf des Wertpapiere oder einer Empfehlung zugunsten des Wertpapiere verstanden werden. Die baha GmbH und die BAWAG P.S.K. Bank für Arbeit und Wirtschaft und Österreichische Postsparkasse Aktiengesellschaft übernehmen trotz sorgfältigster Recherche keinerlei Haftung für die Richtigkeit der angegebenen Daten.  
 Factsheet erstellt von: www.baha.com am 11.04.2026 11:52

# Premium Selection UCITS ICAV - Polar Capital Future Energy Ih acc EUR / IE000NUQFNN0 / A3C2EM / Three Rock Cap.M.L.

## Investmentstrategie

Der Fonds ist bestrebt, sein Anlageziel zu erreichen, indem er 100% seines Nettoinventarwerts (NIW) in ein globales Portfolio aus Aktien und mit Aktien verbundenen Wertpapieren investiert. Der Fonds wird jederzeit mindestens 51% seines Bruttovermögens in Kapitalbeteiligungen (gemäss der Definition im Fondsanhang) investieren. Das Engagement in den Schwellenländern, einschliesslich China, wird 30% des NIW nicht übersteigen. Der Fonds ist bestrebt, weltweit in Unternehmen zu investieren, die Technologielösungen und -dienstleistungen anbieten, die auf eine Dekarbonisierung des globalen Energiesektors abzielen. Der Fonds investiert entlang der gesamten Wertschöpfungskette des Sektors saubere Energie. Der Fonds leistet einen nennenswerten...

## Fondsspezifische Informationen

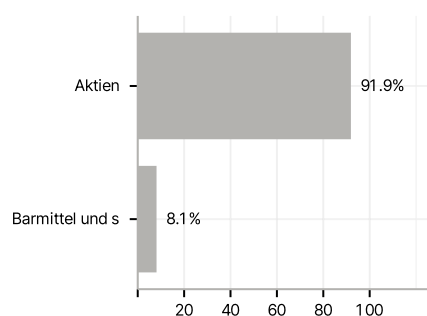
Im Rahmen der Anlagestrategie kann in wesentlichem Umfang in Derivate investiert werden. Die Fondsbestimmungen des Premium Selection UCITS ICAV - Polar Capital Future Energy Ih acc EUR wurden durch die FMA bewilligt. Der Premium Selection UCITS ICAV - Polar Capital Future Energy Ih acc EUR kann mehr als 35 % des Fondsvermögens in Wertpapiere/Geldmarktinstrumente folgender Emittenten investieren: any Member State, its local authorities, non-Member States or public international body of which one or more Member States are members. OECD Governments (provided the relevant issues are investment grade), Government of the People's Republic of China, Government of Brazil (provided the issues are of investment grade), Government of India (provided the issues are of investment grade), Government of Singapore, European Investment Bank, European Bank for Reconstruction and Development, International Finance Corporation, International Monetary Fund, Euratom, The Asian Development Bank, European Central Bank, Council of Europe, Eurofima, African Development Bank, International Bank for Reconstruction and Development (The World Bank), The Inter American Development Bank, European Union, Federal National Mortgage Association (Fannie Mae), Federal Home Loan Mortgage Corporation (Freddie Mac), Government National Mortgage Association (Ginnie Mae), Student Loan Marketing Association (Sallie Mae), Federal Home Loan Bank, Federal Farm Credit Bank, Tennessee Valley Authority and Straight-A Funding LLC..

## Investmentziel

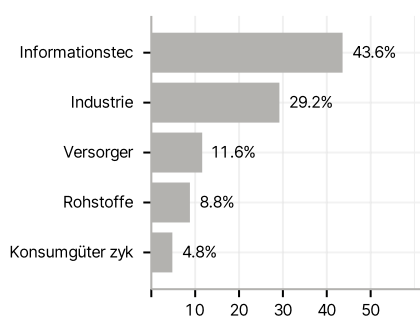
Das Anlageziel des Fonds besteht darin, ein langfristiges Kapitalwachstum zu erwirtschaften. Ausserdem verfolgt der Fonds ein nachhaltiges Anlageziel. Nachhaltige Anlagen sind Anlagen in eine wirtschaftliche Tätigkeit, die zur Erreichung eines Umwelt- oder eines sozialen Ziels beitragen, vorausgesetzt, dass diese Anlagen kein Umwelt- oder soziales Ziel erheblich beeinträchtigen und die Unternehmen, in die investiert wird, Verfahrensweisen einer guten Unternehmensführung anwenden.

## Veranlagungsstruktur

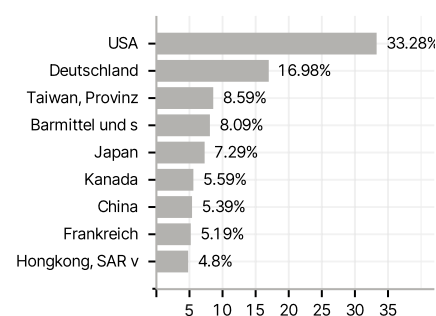
### Anlagearten



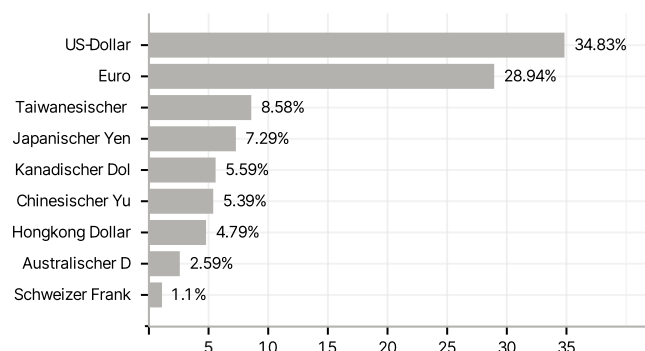
### Branchen



### Länder



### Währungen



### Grösste Positionen

