

# Premium Selection UCITS ICAV - Julius Baer Fixed Income Investment

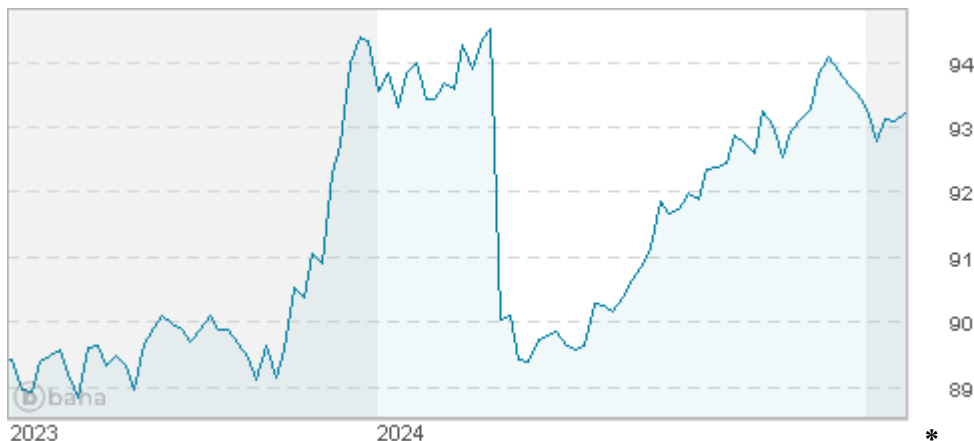
KAG: Three Rock Cap.M.L.

ISIN: IE000W9KLXD4

Rücknahmepreis: 93,21 EUR

Stand: 29.01.2025

Auflagedatum	05.04.23
Ausgabeaufschlag	5,00%
Konditionsdetails auf <a href="http://www.bawag.at">www.bawag.at</a>	
Fondsvolumen	796.53 Mio.
Ertragstyp	ausschüttend
Letzte Ausschüttung	keine
Anlageregion	weltweit
Fondstyp	Anleihen Unternehmen
Fondsmanager	Bank Julius Baer & Co...



<b>Kapitalanlagegesellschaft</b>	
Three Rock Cap.M.L.	
Fourth Floor	
61 Thomas Street D08 W250	
Irland	
<a href="https://www.threerockcapital.com/">https://www.threerockcapital.com/</a>	

<b>Wertentwicklung*</b>		<b>1J</b>	<b>3J p.a.</b>	<b>5J p.a.</b>
Performance vor AGA		-0,99%	-	-
Performance nach max. AGA		-5,70%	-	-
<b>Kennzahlen*</b>		<b>1J</b>	<b>3J</b>	<b>5J</b>
Sharpe Ratio		-0,66	-	-
Volatilität		+5,46%	-	-

\* Performanceergebnisse der Vergangenheit lassen keine Rückschlüsse auf die künftige Entwicklung zu.

## Fondsstrategie

Das Anlageziel des Fonds besteht darin, ein langfristiges Kapitalwachstum zu erwirtschaften. Der Fonds ist bestrebt, sein Anlageziel zu erreichen, indem er mindestens zwei Drittel seines Nettoinventarwerts (NIW) in fest- oder variabel verzinsliche Schuldtitel, insbesondere Anleihen, Wandelanleihen, inflationsindexierte Anleihen, grüne Anleihen, soziale Anleihen, Nachhaltigkeitsanleihen, nachhaltigkeitsgebundene Anleihen (SLB), hybride Anleihen (bis zu 20% des NIW) (insbesondere bedingte Wandelanleihen (CoCos) (bis zu 10% des NIW) und Anleihen ohne Endfälligkeit), Rule-144A-Wertpapiere (bis zu 10% des NIW), gedeckte Anleihen und hypothekarisch besicherte (MBS) und forderungsunterlegte Wertpapiere (ABS) (insgesamt bis zu 10% des NIW) investiert, die von Unternehmen aus den Industrieländern begeben oder garantiert wurden. Unter bestimmten Umständen kann der Fonds bis zu 49% des NIW in Anleihen staatlicher und/oder supranationaler Emittenten investieren. Insgesamt kann bis zu ein Drittel des NIW des Fonds investiert werden in: i) vorgenannte Arten von Schuldtiteln, die von nicht aus dem Unternehmenssektor stammenden Emittenten weltweit begeben wurden, ii) Barmittel und/oder zusätzliche liquide Mittel, iii) Kollektivanlagen (CIS) (bis zu 10% des NIW) und iv) Aktien (bis zu 10% des NIW). Unter bestimmten Umständen können Barmittel und/oder zusätzliche liquide Mittel bis zu 49% des NIW ausmachen. Der Fonds kann bis zu 20% des NIW in Schuldtitel supranationaler Emittenten investieren.

## Kommentar:

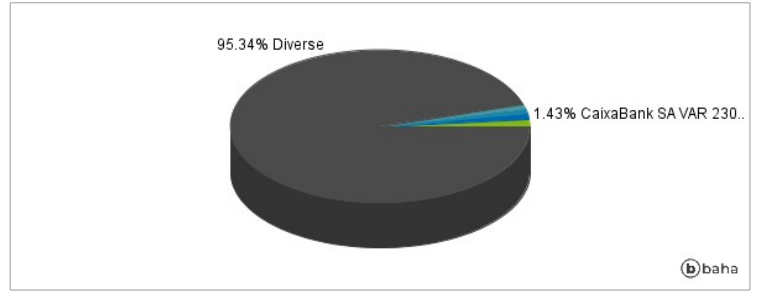
## Fondsspezifische Information

Im Rahmen der Anlagestrategie kann in wesentlichem Umfang in Derivate investiert werden. Die Fondsbestimmungen des Premium Selection UCITS ICAV - Julius Baer Fixed Income Investment Grade Corporate (EUR) K dis EUR wurden durch die FMA bewilligt. Der Premium Selection UCITS ICAV - Julius Baer Fixed Income Investment Grade Corporate (EUR) K dis EUR kann mehr als 35 % des Fondsvermögens in Wertpapiere/Geldmarktinstrumente folgender Emittenten investieren: OECD Governments (provided the relevant issues are investment grade), Government of the People's Republic of China, Government of Brazil (provided the issues are of investment grade), Government of India (provided the issues are of investment grade), Government of Singapore, European Investment Bank, European Bank for Reconstruction and Development, International Finance Corporation, International Monetary Fund, Euratom, The Asian Development Bank, European Central Bank, Council of Europe, Eurofima, African Development Bank, International Bank for Reconstruction and Development (The World Bank), The Inter American Development Bank, European Union, Federal National Mortgage Association (Fannie Mae), Federal Home Loan Mortgage Corporation (Freddie Mac), Government National Mortgage Association (Ginnie Mae), Student Loan Marketing Association (Sallie Mae), Federal Home Loan Bank, Federal Farm Credit Bank, Tennessee Valley Authority and Straight-A Funding LLC.

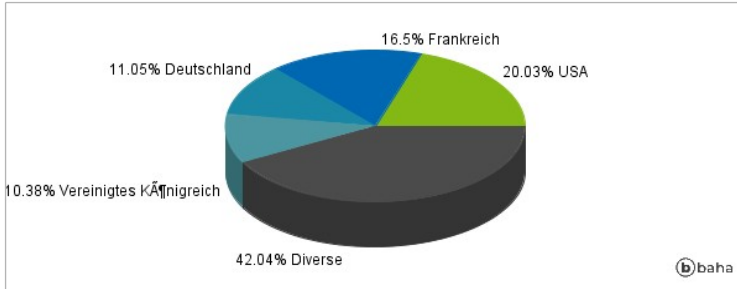
### Anlagearten



### Größte Positionen



### Länderverteilung



### Branchenverteilung



Historische Daten: 01/2025

Erstellt: 31.01.2025 04:23