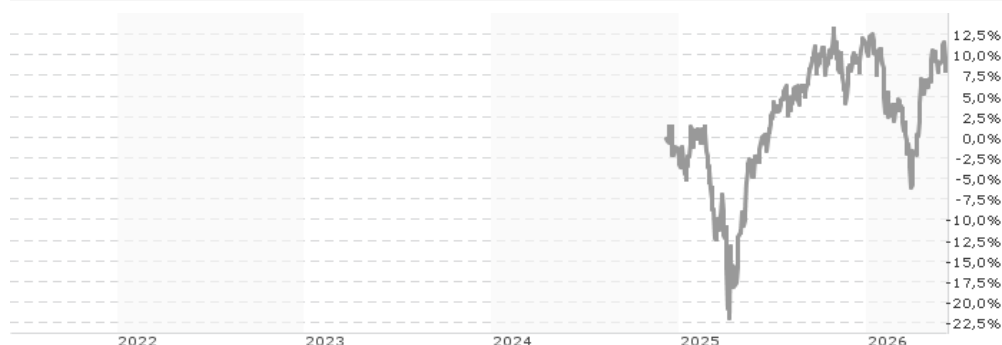


Loomis Sayles U.S. Growth Equity Fund I/A (USD) / LU1429558064 / A2AN45 / Natixis Inv. M. Int.

| | | | | |
|---------------------------------------|---------------|----------------|-------------------------|-------------|
| Aktuell 04.06.2026¹ | Region | Branche | Ausschüttungsart | Typ |
| 429,20 USD | USA | enmix | thesaurierend | Aktienfonds |



| | |
|-------------------------|----------------------|
| Risikokennzahlen | |
| SRI | 1 2 3 4 5 6 7 |

| | |
|--------------------------|---------|
| Jahresperformance | |
| 2025 | +14,17% |

Performanceergebnisse der Vergangenheit lassen keine Rückschlüsse auf die künftige Entwicklung zu.

| Stammdaten | | Konditionen | | Sonstige Kennzahlen | |
|----------------------------|------------------------------|---|-------|--------------------------|----------------|
| Fondart | Einzelfond | Ausgabeaufschlag | 4,00% | Mindestveranlagung | EUR 100.000,00 |
| Kategorie | Aktien | Managementgebühr | 0,75% | Sparplan | Nein |
| Fondsunterkategorie | Branchenmix | Depotgebühr | - | UCITS / OGAW | Ja |
| Ursprungsland | Luxemburg | Tilgungsgebühr | 0,00% | Gewinnbeteiligung | 0,00% |
| Tranchenvolumen | (04.06.2026) USD 431,81 Mio. | Sonstige lfd. Kosten (29.08.2025) | 1,01% | Umschichtgebühr | 1,00% |
| Gesamt-Fondsvolumen | - | Transaktionskosten | 0,04% | Fondsgesellschaft | |
| Auflegedatum | 08.06.2016 | Natixis Inv. M. Int. | | | |
| KESSt-Meldefonds | Nein | Im Trutz Frankfurt 55, 60322, Frankfurt am Main | | | |
| Beginn des Geschäftsjahres | 01.01. | Deutschland | | | |
| Nachhaltigkeitsfondsart | - | www.im.natixis.com | | | |
| Fondsmanager | Aziz Hamzaogullari | | | | |
| Thema | - | | | | |

| Performance | 1M | 6M | YTD | 1J | 2J | 3J | 5J | seit Beginn |
|--------------------------------|--------|---------|---------|---------|--------|----|----|-------------|
| Performance | +2,32% | -0,15% | -0,74% | +11,85% | - | - | - | +9,77% |
| Performance p.a. | - | - | - | +11,85% | - | - | - | +6,44% |
| Performance p.a. nach max. AGA | - | - | - | +7,55% | - | - | - | +3,67% |
| Sharpe Ratio | 2,07 | -0,16 | -0,24 | 0,62 | - | - | - | 0,20 |
| Volatilität | 13,87% | 16,15% | 16,92% | 15,36% | - | - | - | 20,99% |
| Schlechtester Monat | - | -6,17% | -6,17% | -6,17% | -8,36% | - | - | -8,36% |
| Bester Monat | - | +9,16% | +9,16% | +9,16% | +9,66% | - | - | +9,66% |
| Maximaler Verlust | -3,09% | -16,48% | -16,48% | -17,06% | - | - | - | -23,21% |

Vertriebszulassung

Österreich, Deutschland, Schweiz, Luxemburg;

1. Wichtiger Hinweis zum Aktualisierungsstand: Das angegebene Datum bezieht sich ausschließlich auf die Berechnung des NAV.

RISIKOHINWEISE: Die Informationen auf dieser Seite dienen ausschließlich zu Informationszwecken und sollten weder als Verkaufsangebot noch als Aufforderung zum Kauf des Wertpapiers oder einer Empfehlung zugunsten des Wertpapiers verstanden werden. Die baha GmbH und die BAWAG P.S.K. Bank für Arbeit und Wirtschaft und Österreichische Postsparkasse Aktiengesellschaft übernehmen trotz sorgfältigster Recherche keinerlei Haftung für die Richtigkeit der angegebenen Daten.
Factsheet erstellt von: www.baha.com am 06.06.2026 02:04

Loomis Sayles U.S. Growth Equity Fund I/A (USD) / LU1429558064 / A2AN45 / Natixis Inv. M. Int.

Investmentstrategie

Der Fonds wird nicht unter Bezugnahme auf einen bestimmten Index verwaltet. Rein zur Veranschaulichung kann die Wertentwicklung des Fonds jedoch mit der Wertentwicklung des S&P 500 TR verglichen werden. In der Praxis wird das Portfolio des Fonds wahrscheinlich Komponenten des Index enthalten, allerdings ist der Fonds nicht an den Index gebunden und kann daher erheblich von diesem abweichen. Der Fonds investiert vor allem in US-Unternehmen und konzentriert sich dabei auf größere Emittenten. Der Fonds investiert mindestens 80 % seines Gesamtvermögens in Aktien von US-Gesellschaften. Der Schwerpunkt des Fonds liegt auf Aktien von Gesellschaften mit hoher Marktkapitalisierung, der Fonds kann jedoch in Gesellschaften aller Größen investieren. Der Fonds wird aktiv verwaltet und investiert normalerweise in ein breites Spektrum von Sektoren und Branchen. Der Anlageverwalter verfolgt eine wachstumsorientierte Vermögensverwaltung mit Schwerpunkt auf Gesellschaften mit nachhaltigen Wettbewerbsvorteilen, langfristigen strukturellen Wachstumstreibern, attraktiven Cashflow-Renditen auf das investierte Kapital und Managementteams mit Fokus auf langfristigem Shareholder-Value. Der Anlageverwalter strebt Anlagen in Unternehmen an, deren Aktien deutlich unter dem vom Anlageverwalter geschätzten inneren Wert gehandelt werden.

Fondsspezifische Informationen

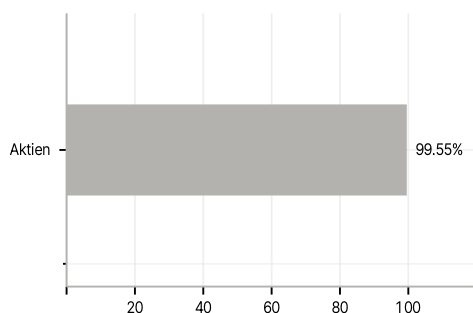
Die Fondsbestimmungen des Loomis Sayles U.S. Growth Equity Fund I/A (USD) wurden durch die FMA bewilligt. Der Loomis Sayles U.S. Growth Equity Fund I/A (USD) kann mehr als 35 % des Fondsvermögens in Wertpapiere/Geldmarktinstrumente folgender Emittenten investieren: die von einem Mitgliedstaat, dessen Gebietskörperschaften, einem Mitgliedstaat der Organisation für wirtschaftliche Zusammenarbeit und Entwicklung (OECD) oder von einer internationalen Organisation öffentlich-rechtlichen Charakters, der ein/mehrere Mitgliedstaat/en angehört/angehören, ausgegeben oder garantiert werden.

Investmentziel

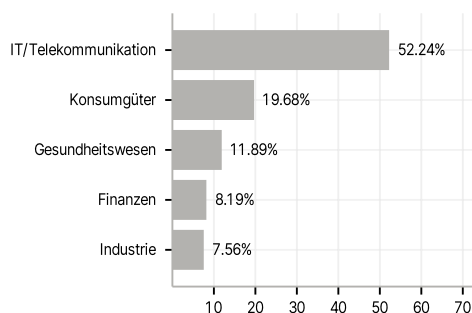
Anlageziel des Loomis Sayles U.S. Growth Equity Fund (der "Fonds") ist ein langfristiges Kapitalwachstum mittels eines Anlageprozesses, der ökologische, soziale und Unternehmensführungsaspekte ("ESG") systematisch einschließt. Dieser Fonds ist unter Umständen für Anleger nicht geeignet, die ihr Geld innerhalb eines Zeitraums von weniger als fünf Jahren wieder abziehen wollen.

Veranlagungsstruktur

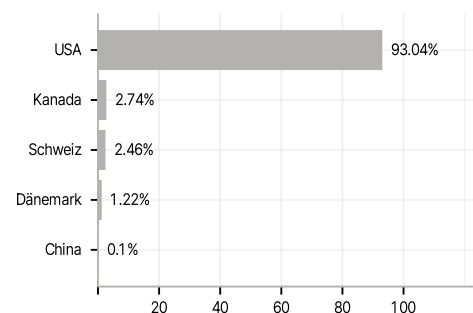
Anlagearten



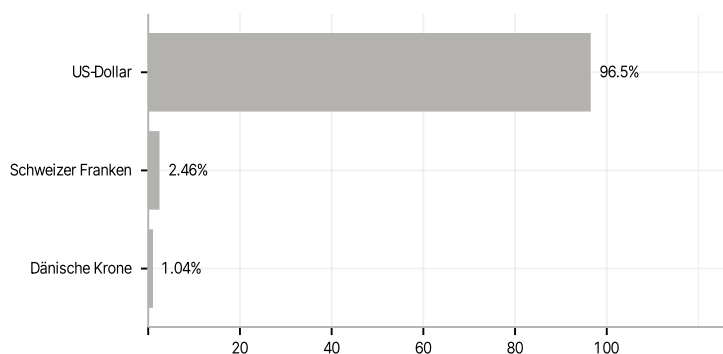
Branchen



Länder



Währungen



Größte Positionen

