

Morgan Stanley Investment Funds Global Fixed Income Opportun

KAG: MSIM Fund M. (IE)

ISIN: LU2000517420

Rücknahmepreis: 28,31 SGD

Stand: 22.01.2025

Auflagedatum	14.06.19
Ausgabeaufschlag	-
Konditionsdetails auf www.bawag.at	
Fondsvolumen	5,893.80 Mio.
Ertragstyp	thesaurierend
Letzte Ausschüttung	keine
Anlageregion	weltweit
Fondstyp	Anleihen Staaten orientiert
Fondsmanager	Michael B. Kushma,
Kapitalanlagegesellschaft	
MSIM Fund M. (IE)	
Junghofstrasse 13-15	
60311 Frankfurt	
Deutschland	
https://www.morganstanley.com	



Wertentwicklung*	1J	3J p.a.	5J p.a.
Performance vor AGA	-	-	-
Performance nach max. AGA	-	-	-
Kennzahlen*	1J	3J	5J
Sharpe Ratio	-	-	-
Volatilität	-	-	-

* Performanceergebnisse der Vergangenheit lassen keine Rückschlüsse auf die künftige Entwicklung zu.

Fondsstrategie

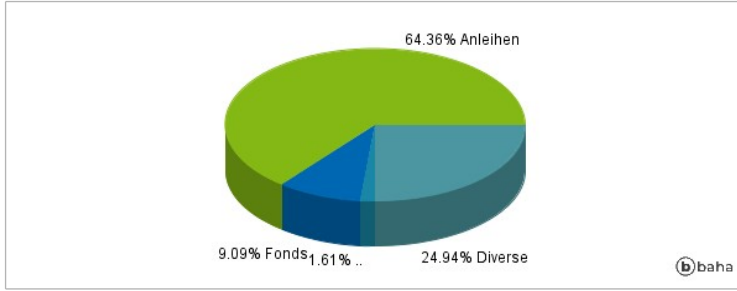
Erzielung eines attraktiven Renditeniveaus. Der Fonds besteht zu mindestens 70 % aus festverzinslichen Wertpapieren (z. B. Anleihen), einschließlich Investment-Grade- und Hochzinsanleihen, hypotheckenbesicherte und forderungsbesicherte Wertpapiere (MBS und ABS). Anlage in globale festverzinsliche Wertpapiere von Unternehmen und Regierungen oder Regierungsstellen. Hochzinsanleihen bezeichnet von Unternehmen begebene Anleihen mit einem niedrigeren Rating als BBB- von S&P oder Baa3 von Moody's. Als wesentlicher und integrierter Teil des Researchprozesses und durch das Engagement mit Emittenten integriert der Anlageberater eine Bewertung nachhaltigkeitsbezogener Risiken und Chancen in den Bewertungsprozess.

Kommentar:

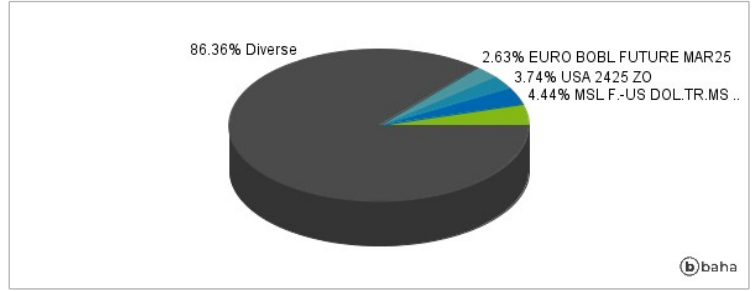
Fondsspezifische Information

Im Rahmen der Anlagestrategie kann in wesentlichem Umfang in Derivate investiert werden. Die Fondsbestimmungen des Morgan Stanley Investment Funds Global Fixed Income Opportunities Fund NH (SGD) wurden durch die FMA bewilligt. Der Morgan Stanley Investment Funds Global Fixed Income Opportunities Fund NH (SGD) kann mehr als 35 % des Fondsvermögens in Wertpapiere/Geldmarktinstrumente folgender Emittenten investieren: von einem Mitgliedstaat der EU, seinen Gebietskörperschaften, einem anderen Mitgliedstaat der OECD oder der Gruppe der Zwanzig (G20), der Republik Singapur oder Hongkong oder von internationalen Organismen öffentlich-rechtlichen Charakters, denen mindestens ein Mitgliedstaat der EU angehört.

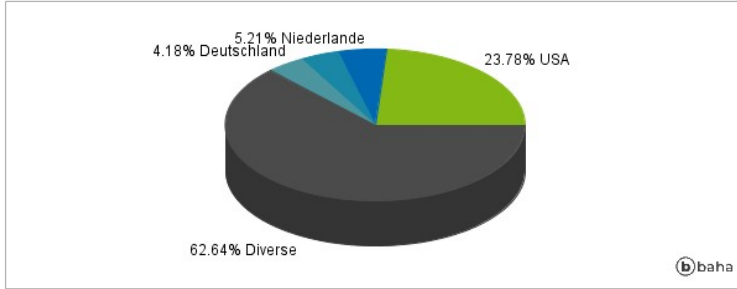
Anlagearten



Größte Positionen



Länderverteilung



Branchenverteilung



Historische Daten: 01/2025

Erstellt: 22.01.2025 21:01