

Morgan Stanley Investment Funds Global Fixed Income Opportunities F

KAG: MSIM Fund M. (IE)

ISIN: LU0712122976

Rücknahmepreis: 33,72 USD

Stand: 11.03.2025

Auflagedatum	15.11.12
Ausgabeaufschlag	3,00%
Konditionsdetails auf www.bawag.at	
Fondsvolumen	4,562.29 Mio.
Ertragstyp	thesaurierend
Letzte Ausschüttung	keine
Anlageregion	weltweit
Fondstyp	Anleihen Staaten orientiert
Fondsmanager	Michael B. Kushma, Richard...



Kapitalanlagegesellschaft

MSIM Fund M. (IE)
Junghofstrasse 13-15
60311 Frankfurt
Deutschland
https://www.morganstanley.com

Wertentwicklung*		1J	3J p.a.	5J p.a.
Performance vor AGA		+5,82%	-	-
Performance nach max. AGA		+2,74%	-	-
Kennzahlen*		1J	3J	5J
Sharpe Ratio		-	-	-
Volatilität		-	-	-

* Performanceergebnisse der Vergangenheit lassen keine Rückschlüsse auf die künftige Entwicklung zu.

Fondsstrategie

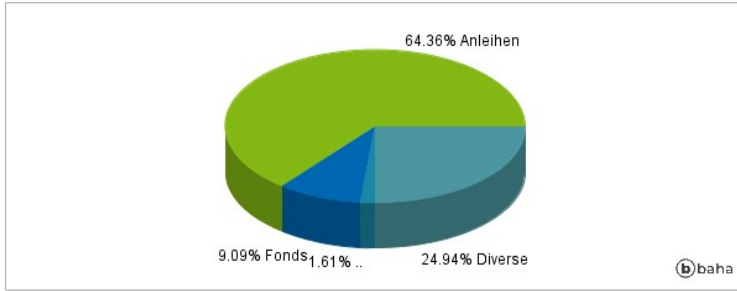
Erzielung eines attraktiven Renditeniveaus. Der Fonds besteht zu mindestens 70 % aus festverzinslichen Wertpapieren (z. B. Anleihen), einschließlich Investment-Grade- und Hochzinsanleihen, hypotheckenbesicherte und forderungsbesicherte Wertpapiere (MBS und ABS). Anlage in globale festverzinsliche Wertpapiere von Unternehmen und Regierungen oder Regierungsstellen. Hochzinsanleihen bezeichnet von Unternehmen begebene Anleihen mit einem niedrigeren Rating als BBB- von S&P oder Baa3 von Moody's. Als wesentlicher und integrierter Teil des Researchprozesses und durch das Engagement mit Emittenten integriert der Anlageberater eine Bewertung nachhaltigkeitsbezogener Risiken und Chancen in den Bewertungsprozess.

Kommentar:

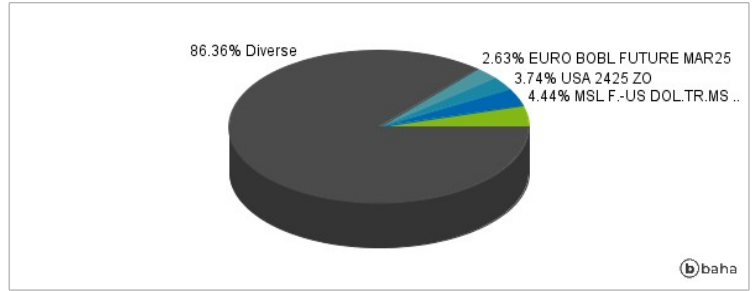
Fondsspezifische Information

Im Rahmen der Anlagestrategie kann in wesentlichem Umfang in Derivate investiert werden. Die Fondsbestimmungen des Morgan Stanley Investment Funds Global Fixed Income Opportunities Fund C wurden durch die FMA bewilligt. Der Morgan Stanley Investment Funds Global Fixed Income Opportunities Fund C kann mehr als 35 % des Fondsvermögens in Wertpapiere/Geldmarktinstrumente folgender Emittenten investieren: EU member state, its local authorities or agencies, a member state of the OECD or of the G20, Hong Kong, Singapore or by a public international body to which one or more EU member state belongs.

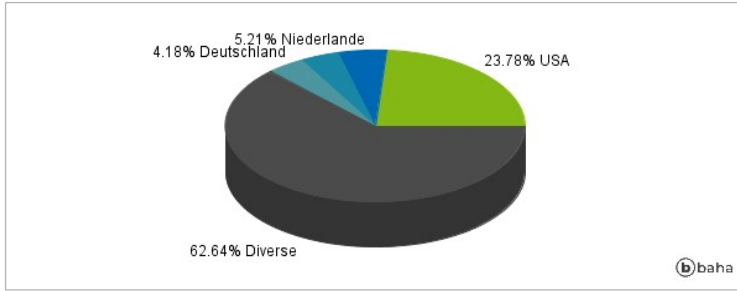
Anlagearten



Größte Positionen



Länderverteilung



Branchenverteilung



Historische Daten: 03/2025

Erstellt: 12.03.2025 07:47