Morgan Stanley Investment Funds Global Brands Fund - C / LU0176160306 / 912396 / MSIM Fund M. (IE)

Aktuell 15.07.2025 [1]	Region	Branche	Ausschüttungsart	Typ
95,58 USD	weltweit	e Konsum/Dienstleistungen	thesaurierend	Aktienfonds

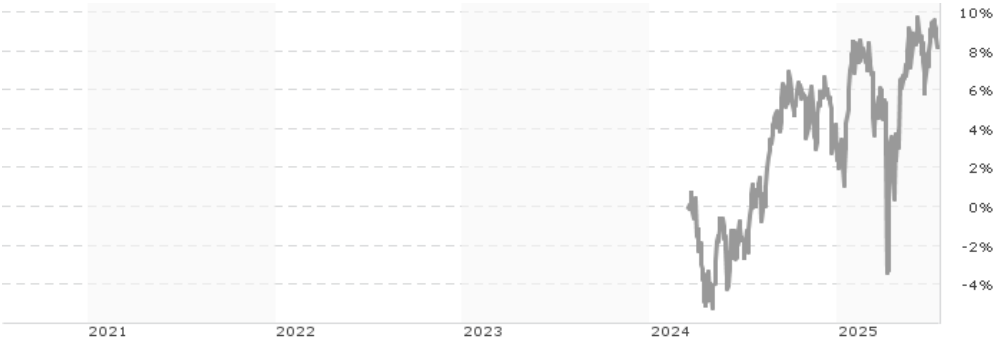

Performanceergebnisse der Vergangenheit lassen keine Rückschlüsse auf die künftige Entwicklung zu.

Risikokennzahlen

SRI 1 2 3 **4** 5 6 7

Jahresperformance

Stammdaten

Fondart	Einzelfond
Kategorie	Aktien
Fondsunterkategorie	Branche Konsum/Dienstleistungen
Ursprungsland	Luxemburg
Tranchenvolumen	(20.03.2024) USD 923,03 Mio.
Gesamt-Fondsvolumen	(15.07.2025) USD 20,75 Mrd.
Auflagedatum	15.12.2009
KESt-Meldefonds	Ja
Beginn des Geschäftsjahres	01.01.
Nachhaltigkeitsfondsart	-
Fondsmanager	Lock Paulson Sochovsky
System.Linq.Enumerable+EnumerablePartition`1[System.Char]..	
Thema	Starke Marken

Konditionen

Ausgabeaufschlag	3,00%
Managementgebühr	2,40%
Depotgebühr	-
Tilgungsgebühr	0,00%
Sonstige lfd. Kosten	(30.11.2024) 2,64%
Transaktionskosten	0,09%

Sonstige Kennzahlen

Mindestveranlagung	EUR 0,00
Sparplan	Nein
UCITS / OGAW	Ja
Gewinnbeteiligung	0,00%
Umschichtgebühr	2,00%

Fondsgesellschaft

MSIM Fund M. (IE)
Junghofstrasse 13-15, 60311, Frankfurt
Deutschland
https://www.morganstanley.com

Performance	1M	6M	YTD	1J	2J	3J	5J	seit Beginn
Performance	-0,19%	+4,89%	+4,89%	+8,21%	-	-	-	+8,28%
Performance p.a.	-	-	-	+8,21%	-	-	-	+6,14%
Performance p.a. nach max. AGA	-0,19%	+4,89%	+4,89%	+8,21%	-	-	-	+6,14%
Sharpe Ratio	-0,51	0,46	0,42	0,44	-	-	-	0,31
Volatilität	8,63%	17,62%	17,29%	14,07%	-	-	-	13,30%
Schlechtester Monat	-	-2,40%	-2,40%	-2,89%	-4,96%	-	-	-4,96%
Bester Monat	-	+5,63%	+5,63%	+5,63%	+5,63%	-	-	+5,63%
Maximaler Verlust	-2,41%	-11,06%	-11,06%	-11,06%	-	-	-	-11,06%

Vertriebszulassung

Österreich, Deutschland, Schweiz, Luxemburg, Tschechien;

1. Wichtiger Hinweis zum Aktualisierungsstand: Das angegebene Datum bezieht sich ausschließlich auf die Berechnung des NAV.

RISIKOHINWEISE: Die Informationen auf dieser Seite dienen ausschließlich zu Informationszwecken und sollten weder als Verkaufsangebot noch als Aufforderung zum Kauf des Wertpapieres oder einer Empfehlung zugunsten des Wertpapieres verstanden werden. Die baha GmbH und die BAWAG P.S.K. Bank für Arbeit und Wirtschaft und Österreichische Postsparkasse Aktiengesellschaft übernehmen trotz sorgfältigster Recherche keinerlei Haftung für die Richtigkeit der angegebenen Daten.
Factsheet erstellt von: www.baha.com am 16.07.2025 23:31

Morgan Stanley Investment Funds Global Brands Fund - C / LU0176160306 / 912396 / MSIM Fund M. (IE)

Investmentstrategie

Anlage in Unternehmen in Industrieländern, deren Erfolg auf immateriellen Vermögenswerten basiert (z. B. Markennamen, Urheberrechten, Vertriebsmethoden) Als wesentlicher und integrierter Teil des Investmentprozesses bewertet der Anlageberater relevante Faktoren, die für eine langfristige, nachhaltige hohe Rendite wesentlich sind, einschließlich ESG-Faktoren, und ist dabei bestrebt, mit den Managementteams zusammenzuarbeiten.

Fondsspezifische Informationen

Im Rahmen der Anlagestrategie kann in wesentlichem Umfang in Derivate investiert werden. Die Fondsbestimmungen des Morgan Stanley Investment Funds Global Brands Fund - C wurden durch die FMA bewilligt. Der Morgan Stanley Investment Funds Global Brands Fund - C kann mehr als 35 % des Fondsvermögens in Wertpapiere/Geldmarktinstrumente folgender Emittenten investieren: EU member state, its local authorities or agencies, a member state of the OECD or of the G20, Hong Kong, Singapore or by a public international body to which one or more EU member state belongs.

Investmentziel

Der Fonds investiert mindestens 70 % seines Vermögens in Aktien.

Veranlagungsstruktur

Anlagearten

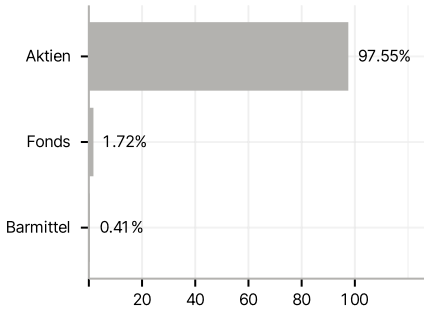

Branchen

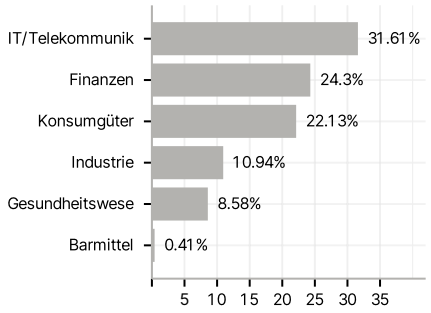

Länder

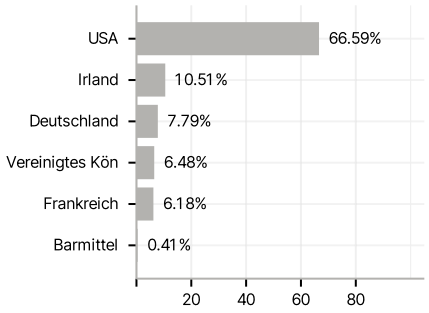

Währungen

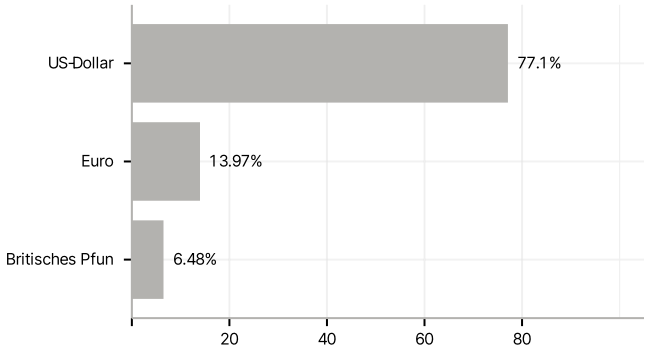

Größte Positionen

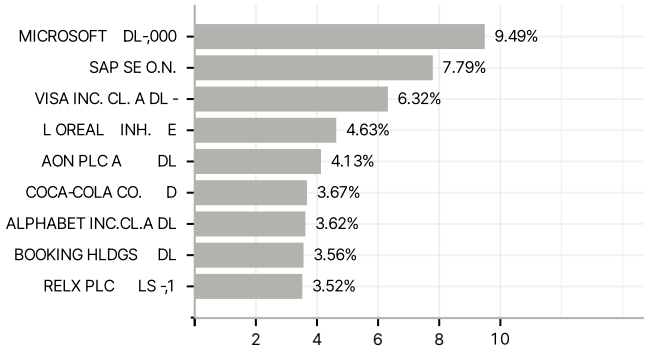

RISIKOHINWEISE: Die Informationen auf dieser Seite dienen ausschließlich zu Informationszwecken und sollten weder als Verkaufsangebot noch als Aufforderung zum Kauf des Wertpapieres oder einer Empfehlung zugunsten des Wertpapieres verstanden werden. Die baha GmbH und die BAWAG P.S.K. Bank für Arbeit und Wirtschaft und Österreichische Postsparkasse Aktiengesellschaft übernehmen trotz sorgfältigster Recherche keinerlei Haftung für die Richtigkeit der angegebenen Daten.
Factsheet erstellt von: www.baha.com am 16.07.2025 23:31