

# Impax Global Equity Opportunities Fund NO Krona S Accumulation / IE000KIYG2F5 / A3EFFC / Impax AM (IE)

<b>Aktuell 01.04.2026<sup>1</sup></b>	<b>Region</b>	<b>Branche</b>	<b>Ausschüttungsart</b>	<b>Typ</b>
1,15 NOK	weltweit	enmix	thesaurierend	Aktienfonds



<b>Risikokennzahlen</b>	
SRI	1 2 3 <b>4</b> 5 6 7
<b>Jahresperformance</b>	
2025	-2,31%

Performanceergebnisse der Vergangenheit lassen keine Rückschlüsse auf die künftige Entwicklung zu.

Stammdaten		Konditionen		Sonstige Kennzahlen	
Fondart	Einzelfond	Ausgabeaufschlag	0,00%	Mindestveranlagung	EUR 40.000.000,00
Kategorie	Aktien	Managementgebühr	0,40%	Sparplan	Nein
Fondsunterkategorie	Branchenmix	Depotgebühr	0,01%	UCITS / OGAW	Ja
Ursprungsland	Irland	Tilgungsgebühr	0,00%	Gewinnbeteiligung	0,00%
Tranchenvolumen	(01.04.2026) GBP 87,16 Mio.	Sonstige lfd. Kosten (05.03.2024)	0,47%	Umschichtgebühr	0,00%
Gesamt-Fondsvolumen	(01.04.2026) GBP 336,06 Mio.	Transaktionskosten	0,18%	<b>Fondsgesellschaft</b>	
Auflagedatum	13.12.2021	Impax AM (IE)			
KESSt-Meldefonds	Nein	6-10 Suffolk Street, D02 NY39, Dublin			
Beginn des Geschäftsjahres	01.01.	Irland			
Nachhaltigkeitsfondsart	-	<a href="https://impaxam.com/">https://impaxam.com/</a>			
Fondsmanager	-				
Thema	-				

Performance	1M	6M	YTD	1J	2J	3J	5J	seit Beginn
Performance	-5,13%	-8,82%	-9,69%	-1,97%	-	-	-	-11,15%
Performance p.a.	-	-	-	-1,97%	-	-	-	-7,62%
Performance p.a. nach max. AGA	-	-	-	-1,97%	-	-	-	-7,54%
Sharpe Ratio	-3,06	-1,68	-2,79	-0,27	-	-	-	-0,67
Volatilität	16,12%	11,33%	12,75%	15,05%	-	-	-	14,39%
Schlechtester Monat	-	-6,51%	-6,51%	-6,51%	-10,49%	-	-	-10,49%
Bester Monat	-	+1,90%	+1,28%	+4,34%	+4,34%	-	-	+4,34%
Maximaler Verlust	-7,61%	-14,08%	-14,08%	-14,34%	-	-	-	-18,63%

## Vertriebszulassung

Österreich, Deutschland, Schweiz;

1. Wichtiger Hinweis zum Aktualisierungsstand: Das angegebene Datum bezieht sich ausschließlich auf die Berechnung des NAV.

RISIKOHINWEISE: Die Informationen auf dieser Seite dienen ausschließlich zu Informationszwecken und sollten weder als Verkaufsangebot noch als Aufforderung zum Kauf des Wertpapiere oder einer Empfehlung zugunsten des Wertpapiere verstanden werden. Die baha GmbH und die BAWAG P.S.K. Bank für Arbeit und Wirtschaft und Österreichische Postsparkasse Aktiengesellschaft übernehmen trotz sorgfältigster Recherche keinerlei Haftung für die Richtigkeit der angegebenen Daten.  
Factsheet erstellt von: www.baha.com am 06.04.2026 18:04

# Impax Global Equity Opportunities Fund NO Krona S Accumulation / IE000KIYG2F5 / A3EFFC / Impax AM (IE)

## Investmentstrategie

Angesichts seines Ansatzes zur signifikanten Integration von ESG-Kriterien strebt der Fonds zudem Anlagen in Unternehmen an, die für den Übergang zu einer nachhaltigeren Weltwirtschaft gut aufgestellt sind und versuchen, die damit verbunden Chancen zu nutzen. Das Anlageuniversum des Fonds wird mithilfe des Tools "Impax Sustainability Lens" beurteilt, das darauf abzielt, eine Priorisierung der Anlagen auf Aktivitäten vorzunehmen, die hohe Chancen bieten (zum Beispiel Bekämpfung des Klimawandels, Finanzierungszugang und Bewältigung von Herausforderungen im Gesundheitswesen) und geringe Risiken beinhalten (zum Beispiel Anfälligkeit in Arbeitsschutzfragen, Bestechung und Korruption, Klimawandel, Verlust der Artenvielfalt, Umweltverschmutzung und Abfallproblematik). Der Anlageverwalter ergänzt das Risikomanagement mit einer strengen Analyse von Umwelt-, Sozial- und Unternehmensführungsaspekten. Der Fonds wird aktiv verwaltet und nicht unter Bezugnahme auf eine Benchmark. Der Fonds investiert hauptsächlich in Aktien börsennotierter Unternehmen in entwickelten Märkten. Der Fonds kann auch in Schwellenländer investieren, d. h. Regionen der Welt, deren Wirtschaft sich typischerweise noch im Aufbau befindet.

## Fondsspezifische Informationen

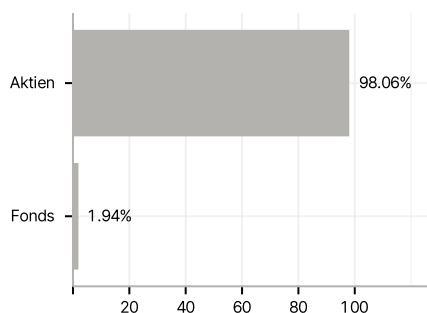
Im Rahmen der Anlagestrategie kann in wesentlichem Umfang in Derivate investiert werden. Die Fondsbestimmungen des Impax Global Equity Opportunities Fund NO Krona S Accumulation wurden durch die FMA bewilligt. Der Impax Global Equity Opportunities Fund NO Krona S Accumulation kann mehr als 35 % des Fondsvermögens in Wertpapiere/Geldmarktinstrumente folgender Emittenten investieren: OECD Governments (provided the relevant issues are investment grade), Government of the People's Republic of China, Government of Singapore, Government of India (provided issuers are of investment grade), Government of Brazil (provided the issuers are of investment grade), European Investment Bank, European Bank for Reconstruction and Development, International Finance Corporation, International Monetary Fund, Euratom, The Asian Development Bank, European Central Bank, Council of Europe, Eurofima, African Development Bank, International Bank for Reconstruction and Development (The World Bank), The Inter American Development Bank, European Union, Federal National Mortgage Association (Fannie Mae), Federal Home Loan Mortgage Corporation (Freddie Mac), Government National Mortgage Association (Ginnie Mae), Student Loan Marketing Association (Sallie Mae), Federal Home Loan Bank, Federal Farm Credit Bank, Tennessee Valley Authority, and Straight-A Funding LLC..

## Investmentziel

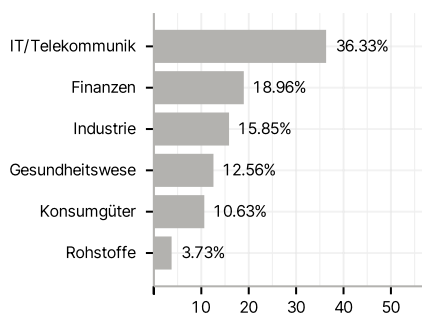
Der Fonds ist bestrebt langfristigen Kapitalzuwachs zu erwirtschaften, indem er weltweit in ein Portfolio aus Aktien börsennotierter Unternehmen investiert.

## Veranlagungsstruktur

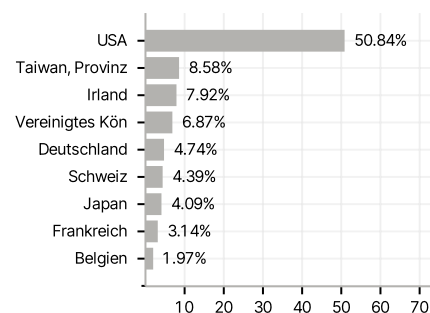
### Anlagearten



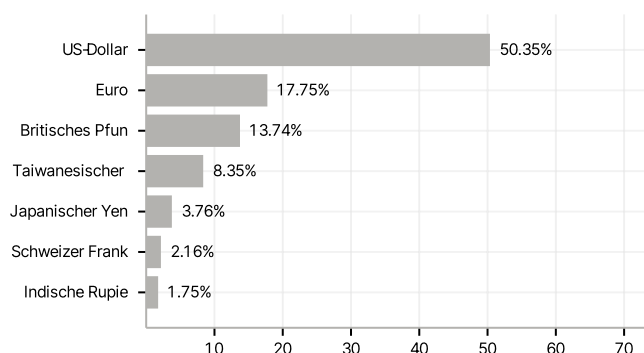
### Branchen



### Länder



### Währungen



### Größte Positionen

