

Precious Metals Champions Fund Klasse B (LI0445625093)

KAG: Accuro Fund Sol.

ISIN: LI0445625093

Rücknahmepreis: 186,80 USD

Stand: 14.02.2025

Auflagedatum	08.02.21
Ausgabeaufschlag	3,00%
Konditionsdetails auf www.bawag.at	
Fondsvolumen	8.63 Mio.
Ertragstyp	thesaurierend
Letzte Ausschüttung	keine
Anlageregion	weltweit
Fondstyp	Mischfonds/aktienorientiert
Fondsmanager	Independent Capital Group...
Kapitalanlagegesellschaft	
Accuro Fund Sol.	
Hintergasse 19	
9490 Vaduz	
Liechtenstein	
https://www.accuro-funds.li	



Wertentwicklung*	1J	3J p.a.	5J p.a.
Performance vor AGA	+65,81%	+10,04%	-
Performance nach max. AGA	+60,99%	+8,96%	-
Kennzahlen*	1J	3J	5J
Sharpe Ratio	2,60	0,30	-
Volatilität	+24,40%	+25,47%	-

* Performanceergebnisse der Vergangenheit lassen keine Rückschlüsse auf die künftige Entwicklung zu.

Fondsstrategie

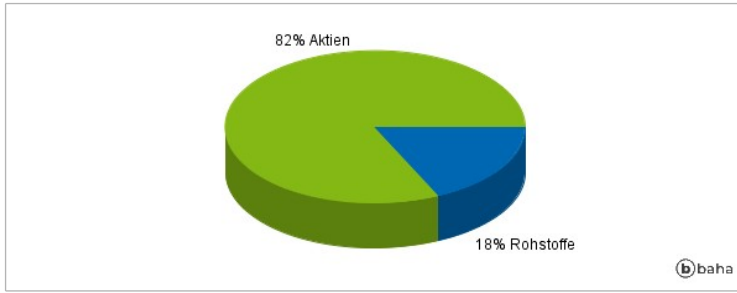
Der Teilfonds investiert hauptsächlich direkt in Wertpapiere der Metall- und Bergbaubranche oder Unternehmen die mit dem im Bergbau geförderten Rohstoffe wie Element- und Eigenschaftsrohstoffe wirtschaftlich eng verbunden sind oder indirekt in Edelmetalle, Platingruppenmetalle und Edelsteine über Futures und andere derivativen Finanzinstrumente oder strukturierte Produkte investieren. Die Rohstoffaktien wie auch Rohstoffselektion basiert auf verschiedenen finanziellen wie operativen Kennzahlen und Bewertungsgrundsätzen. Zusätzlich fließen Nachhaltigkeitskriterien in die Selektion ein. Dabei sind Best-in-Class Ansätze und die relative Attraktivität entscheidend. Der Teilfonds investiert hauptsächlich an Finanzmärkten in Europa, Nordamerika, Australien, Südafrika, Hongkong und Singapur. Der Teilfonds kann auch an anderen Märkten investieren. Der Fonds kann Derivatgeschäfte einsetzen, um mögliche Verluste in Folge von Kursschwankungen zu verringern, als auch um höhere Wertzuwächse zu erzielen.

Kommentar:

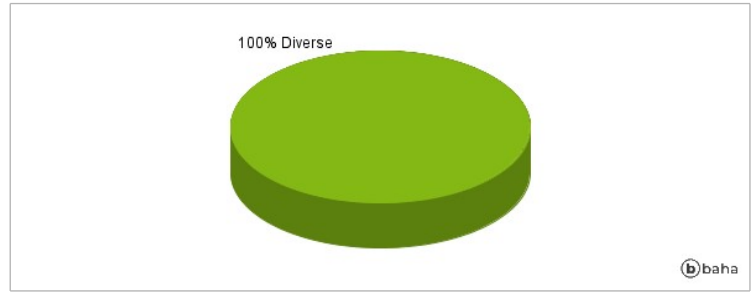
Fondsspezifische Information

Im Rahmen der Anlagestrategie kann in wesentlichem Umfang in Derivate investiert werden.

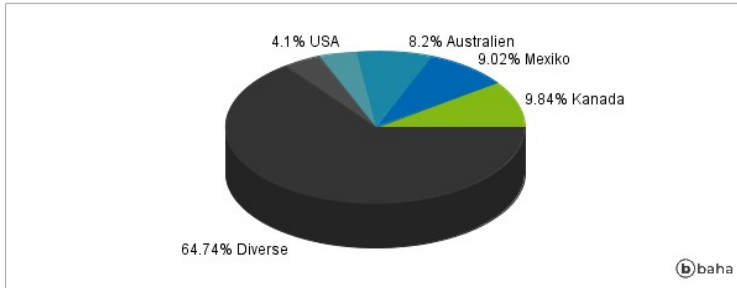
Anlagearten



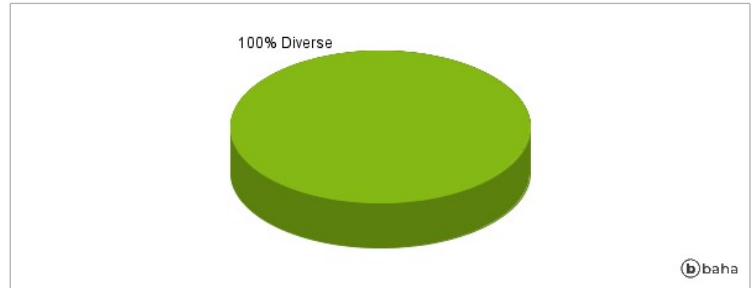
Größte Positionen



Länderverteilung



Branchenverteilung



Historische Daten: 02/2025

Erstellt: 19.02.2025 10:46