

Morgan Stanley Investment Funds Emerging Leaders Equity Fund N (LU)

KAG: MSIM Fund M. (IE)

ISIN: LU0947203898

Rücknahmepreis: 33,61 USD

Stand: 07.04.2025

Auflagedatum	30.04.19
Ausgabeaufschlag	-
Konditionsdetails auf www.bawag.at	
Fondsvolumen	709.34 Mio.
Ertragstyp	thesaurierend
Letzte Ausschüttung	keine
Anlageregion	Emerging Markets
Fondstyp	Branchenmix
Fondsmanager	Vishal Gupta
Kapitalanlagegesellschaft	
MSIM Fund M. (IE)	
Junghofstrasse 13-15	
60311 Frankfurt	
Deutschland	
https://www.morganstanley.com	



Wertentwicklung*		1J	3J p.a.	5J p.a.
Performance vor AGA		-10,40%	-	-
Performance nach max. AGA		-10,40%	-	-
Kennzahlen*		1J	3J	5J
Sharpe Ratio		-0,81	-	-
Volatilität		+15,77%	-	-

* Performanceergebnisse der Vergangenheit lassen keine Rückschlüsse auf die künftige Entwicklung zu.

Fondsstrategie

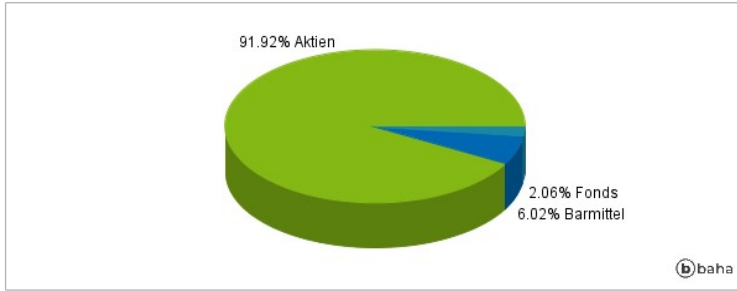
Langfristiges Wachstum Ihrer Anlage. Der Fonds investiert mindestens 70 % seines Vermögens in Aktien, unter denen hauptsächlich in eine relative kleine Anzahl an Unternehmen, die einen erheblichen Anteil ihrer Geschäftstätigkeit in Schwellenländern oder Frontier-Märkten ausüben oder dort ansässig sind. Als wesentlicher und integrierter Teil des Investmentprozesses bewertet der Anlageberater relevante Faktoren, die für eine langfristige, nachhaltige hohe Rendite wesentlich sind, einschließlich ESG-Faktoren, und ist dabei bestrebt, mit den Managementteams zusammenzuarbeiten.

Kommentar:

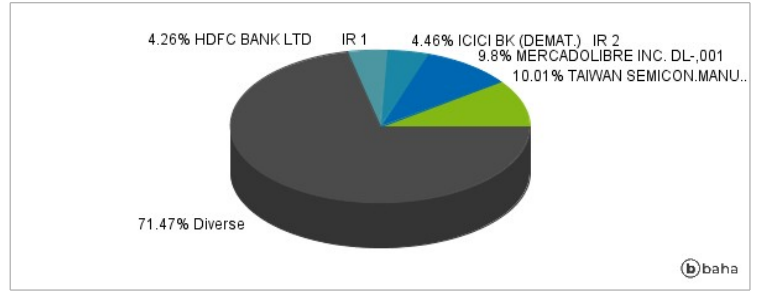
Fondsspezifische Information

Im Rahmen der Anlagestrategie kann in wesentlichem Umfang in Derivate investiert werden. Die Fondsbestimmungen des Morgan Stanley Investment Funds Emerging Leaders Equity Fund N wurden durch die FMA bewilligt. Der Morgan Stanley Investment Funds Emerging Leaders Equity Fund N kann mehr als 35 % des Fondsvermögens in Wertpapiere/Geldmarktinstrumente folgender Emittenten investieren: EU member state, its local authorities or agencies, a member state of the OECD or of the G20, Hong Kong, Singapore or by a public international body to which one or more EU member state belongs.

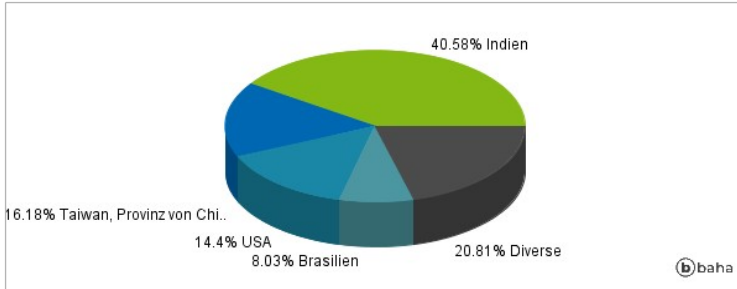
Anlagearten



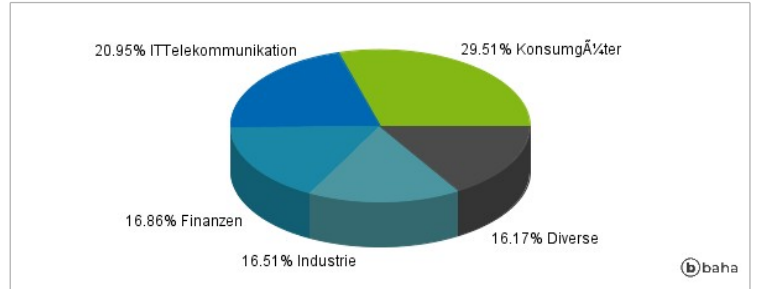
Größte Positionen



Länderverteilung



Branchenverteilung



Historische Daten: 04/2025

Erstellt: 08.04.2025 17:01