

Schoellerbank Global Dividend (VT) / AT0000A3DV77 / A40HMC / Schoellerbank Invest

| | | | | |
|--|---------------|----------------|-------------------------|-------------|
| Aktuell 05.06.2026 ¹ | Region | Branche | Ausschüttungsart | Typ |
| 125,94 EUR | weltweit | enmix | vollthesaurierend | Aktienfonds |



| | |
|--------------------------|----------------------|
| Risikokennzahlen | |
| SRI | 1 2 3 4 5 6 7 |
| Jahresperformance | |
| 2025 | +12,92% |

Performanceergebnisse der Vergangenheit lassen keine Rückschlüsse auf die künftige Entwicklung zu.

| Stammdaten | | Konditionen | | Sonstige Kennzahlen | |
|----------------------------|------------------------------|---|-------|--------------------------|-------|
| Fondart | Einzelfond | Ausgabeaufschlag | 4,00% | Mindestveranlagung | - |
| Kategorie | Aktien | Managementgebühr | - | Sparplan | Nein |
| Fondsunterkategorie | Branchenmix | Depotgebühr | 0,50% | UCITS / OGAW | Ja |
| Ursprungsland | Österreich | Tilgungsgebühr | 0,00% | Gewinnbeteiligung | 0,00% |
| Tranchenvolumen | (05.06.2026) EUR 437648,700 | Sonstige lfd. Kosten (19.02.2026) | 1,72% | Umschichtgebühr | - |
| Gesamt-Fondsvolumen | (05.06.2026) EUR 216,08 Mio. | Transaktionskosten | 0,27% | Fondsgesellschaft | |
| Auflagedatum | 13.11.2024 | Schoellerbank Invest | | | |
| KESSt-Meldefonds | Ja | Sterneckstraße 5, 5020, Salzburg | | | |
| Beginn des Geschäftsjahres | 01.09. | Österreich | | | |
| Nachhaltigkeitsfondsart | - | https://www.schoellerbank.at | | | |
| Fondsmanager | - | | | | |
| Thema | Dividende | | | | |

| Performance | 1M | 6M | YTD | 1J | 2J | 3J | 5J | seit Beginn |
|--------------------------------|--------|---------|---------|---------|--------|----|----|-------------|
| Performance | +6,53% | +12,74% | +12,14% | +26,83% | - | - | - | +25,94% |
| Performance p.a. | - | - | - | +26,83% | - | - | - | +15,95% |
| Performance p.a. nach max. AGA | - | - | - | +21,95% | - | - | - | +13,02% |
| Sharpe Ratio | 10,78 | 2,41 | 2,66 | 2,61 | - | - | - | 1,19 |
| Volatilität | 10,05% | 10,31% | 10,85% | 9,41% | - | - | - | 11,51% |
| Schlechtester Monat | - | -7,52% | -7,52% | -7,52% | -7,52% | - | - | -7,52% |
| Bester Monat | - | +6,77% | +6,77% | +6,77% | +6,77% | - | - | +6,77% |
| Maximaler Verlust | -0,78% | -8,09% | -8,09% | -8,09% | - | - | - | -16,88% |

Vertriebszulassung
 Österreich, Deutschland;

1. Wichtiger Hinweis zum Aktualisierungsstand: Das angegebene Datum bezieht sich ausschließlich auf die Berechnung des NAV.

Schoellerbank Global Dividend (VT) / AT0000A3DV77 / A40HMC / Schoellerbank Invest

Investmentstrategie

Darüber hinaus können auch Werte aufgenommen werden, welche in Zukunft eine Dividendenzahlung anstreben. Bis zu 10 v.H. des Fondsvermögens kann auch in Anteile anderer Investmentfonds investiert werden, die ihrerseits überwiegend in Aktien und Aktien gleichwertige Wertpapiere veranlagen und nach den strengen qualitativen und quantitativen Kriterien der Schoellerbank Invest AG ausgewählt werden. Die Vermögenswerte werden diskretionär ausgewählt und der Ermessensspielraum der Verwaltungsgesellschaft ist nicht eingeschränkt. Der Fonds kann Derivatgeschäfte einsetzen, um höhere Wertzuwächse zu erzielen sowie um mögliche Verluste zu verringern (hauptsächlich Absicherung von Währungen). Der Fonds wird aktiv verwaltet und ist nicht durch eine Benchmark eingeschränkt.

Fondsspezifische Informationen

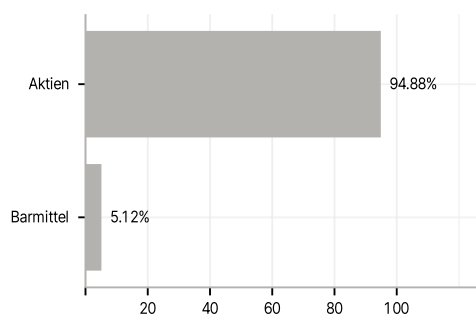
Im Rahmen der Anlagestrategie kann in wesentlichem Umfang in Derivate investiert werden.

Investmentziel

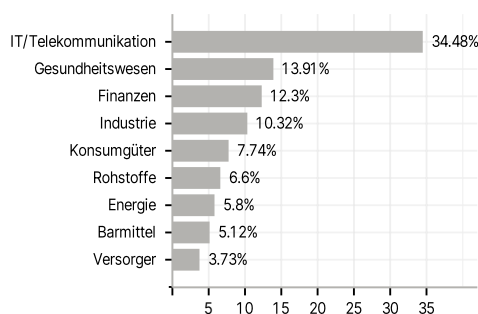
Der Schoellerbank Global Dividend veranlagt überwiegend (d.h. mindestens 51 v.H. des Fondsvermögens in Form von direkt erworbenen Einzeltiteln, sohin nicht indirekt oder direkt über Investmentfonds oder über Derivate) in die aussichtsreichsten globalen Dividendenwerte gemäß Aktienliste der Unicredit Group, Schoellerbank AG und der Schoellerbank Invest AG.

Veranlagungsstruktur

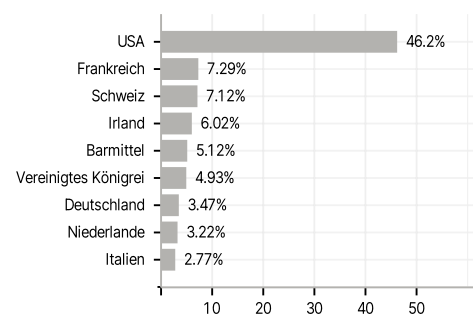
Anlagearten



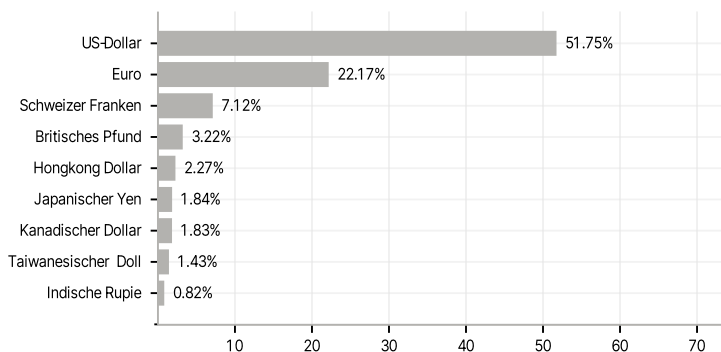
Branchen



Länder



Währungen



Größte Positionen

