Created with RealObjects PDFreactor(R) Web Service Evaluation Version | https://www.pdfreactor.com

# ABN AMRO Funds Pzena European Equities R EUR Capitalisation / LU1670607495 / A2JDH6 / ABN AMRO Inv. Sol.

| Aktuell 20.11.2026 [1] | Region | Branche | Ausschüttungsart | Typ |
|---|---|---|---|---|
| 207,93 EUR | Europa | enmix | thesaurierend | Aktienfonds |




Performanceergebnisse der Vergangenheit lassen keine Rückschlüsse auf die künftige Entwicklung zu.

## Risikokennzahlen

SRI 1 2 3 **4** 5 6 7

## Jahresperformance

| | |
|---|---|
| 2025 | +22,00% |
| 2024 | +7,97% |
| 2023 | +19,49% |
| 2022 | -0,83% |
| 2021 | +26,76% |

## Stammdaten

| | |
|---|---|
| Fondart | Einzelfond |
| Kategorie | Aktien |
| Fondsunterkategorie | Branchenmix |
| Ursprungsland | Luxemburg |
| Tranchenvolumen | (20.11.2026) EUR 14,30 Mio. |
| Gesamt-Fondsvolumen | (20.11.2026) EUR 198,06 Mio. |
| Auflagedatum | 19.12.2017 |
| KESt-Meldefonds | Ja |
| Beginn des Geschäftsjahres | 01.01. |
| Nachhaltigkeitsfondsart | - |
| Fondsmanager | - |
| Thema | - |

## Konditionen

| | |
|---|---|
| Ausgabeaufschlag | 0,00% |
| Managementgebühr | 0,75% |
| Depotgebühr | - |
| Tilgungsgebühr | 0,00% |
| Sonstige lfd. Kosten (01.06.2026) | 0,94% |
| Transaktionskosten | 0,15% |

## Sonstige Kennzahlen

| | |
|---|---|
| Mindestveranlagung | EUR 100,00 |
| Sparplan | Nein |
| UCITS / OGAW | Ja |
| Gewinnbeteiligung | 0,00% |
| Umschichtgebühr | 1,00% |

## Fondsgesellschaft

ABN AMRO Inv. Sol.

https://www.abnamroinvestmentsolutions.com

| Performance | 1M | 6M | YTD | 1J | 2J | 3J | 5J | seit Beginn |
|---|---|---|---|---|---|---|---|---|
| Performance | +0,91% | +10,84% | +20,03% | +28,39% | +50,59% | +67,44% | +89,26% | +107,93% |
| Performance p.a. | - | - | - | +28,39% | +22,72% | +18,73% | +13,62% | +8,55% |
| Performance p.a. nach max. AGA | - | - | - | +28,39% | +22,72% | +18,75% | +13,61% | +8,54% |
| Sharpe Ratio | 0,54 | 1,84 | 1,68 | 2,24 | 1,40 | 1,17 | 0,69 | 0,30 |
| Volatilität | 15,44% | 10,76% | 11,91% | 11,42% | 14,15% | 13,63% | 15,67% | 19,10% |
| Schlechtester Monat | - | -2,17% | -5,35% | -5,35% | -5,35% | -5,35% | -11,39% | -26,55% |
| Bester Monat | - | +7,74% | +7,74% | +7,74% | +7,74% | +7,74% | +9,84% | +24,27% |
| Maximaler Verlust | -5,29% | -5,29% | -9,70% | -9,70% | -18,84% | -18,84% | -19,85% | -47,87% |

## Vertriebszulassung

Österreich, Deutschland, Schweiz, Luxemburg;

1. Wichtiger Hinweis zum Aktualisierungsstand: Das angegebene Datum bezieht sich ausschließlich auf die Berechnung des NAV.

RISIKOHINWEISE: Die Informationen auf dieser Seite dienen ausschließlich zu Informationszwecken und sollten weder als Verkaufsangebot noch als Aufforderung zum Kauf des Wertpapieres oder einer Empfehlung zugunsten des Wertpapieres verstanden werden. Die baha GmbH und die BAWAG P.S.K. Bank für Arbeit und Wirtschaft und Österreichische Postsparkasse Aktiengesellschaft übernehmen trotz sorgfältigster Recherche keinerlei Haftung für die Richtigkeit der angegebenen Daten.
Factsheet erstellt von: www.baha.com am 24.11.2026 02:05



Created with RealObjects PDFreactor(R) Web Service Evaluation Version | https://www.pdfreactor.com




REALOBJECTS

PDFreactor®

# Evaluation Version

This PDF document was created by an evaluation version of RealObjects PDFreactor 12.2.1 (17349). The evaluation version is fully functional, but includes this information page. It must not be used for production purposes. The information page and all other evaluation notices must not be removed from the PDF file.

**NOTE:** Conversions in evaluation mode might be slower and the results might have a larger file size than in production mode.

## Buy PDFreactor

To buy a PDFreactor license follow this link:

**Buy PDFreactor online**

## About PDFreactor

RealObjects PDFreactor is a powerful formatting processor for converting HTML and XML documents into PDF. It uses Cascading Style Sheets (CSS) to define page layout and styles. The server-side tool enables a great variety of applications in the fields of ERP, eCommerce and Electronic Publishing.

PDFreactor supports HTML5, CSS3 and JavaScript.

It allows you to dynamically generate PDF documents such as invoices, delivery notes and shipping documents on-the-fly. PDFreactor allows you to easily add server-based PDF generation functionality to your application or service. Since PDFreactor runs on a server, the end-user in general does not need any software other than a PDF viewer.

For more information visit **www.pdfreactor.com**

Created with RealObjects PDFreactor(R) Web Service Evaluation Version | https://www.pdfreactor.com

# ABN AMRO Funds Pzena European Equities R EUR Capitalisation / LU1670607495 / A2JDH6 / ABN AMRO Inv. Sol.

## Investmentstrategie

Der Fonds wird aktiv verwaltet und zur Einschätzung der Performance sowie des Risikos mit dem MSCI Europe TR Net verglichen. Der Vergleich mit diesem Index entspricht jedoch weder einem Ziel noch einer Beschränkung der Verwaltung beziehungsweise der Zusammensetzung des Portfolios. Der Fonds begrenzt sein Anlageuniversum nicht auf die Komponenten des Index.

## Investmentziel

Pzena European Equities gehört zur Kategorie der Single-Manager- Fonds. Der Fonds strebt einen langfristigen Wertzuwachs seines Vermögens an. Hierzu investiert er in Aktien von Unternehmen, die in Europa ansässig sind oder dort den Großteil ihrer Geschäftstätigkeit ausüben.

## Veranlagungsstruktur

### Anlagearten

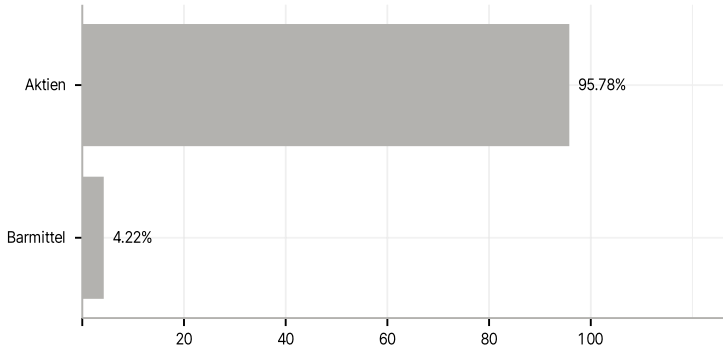


### Branchen

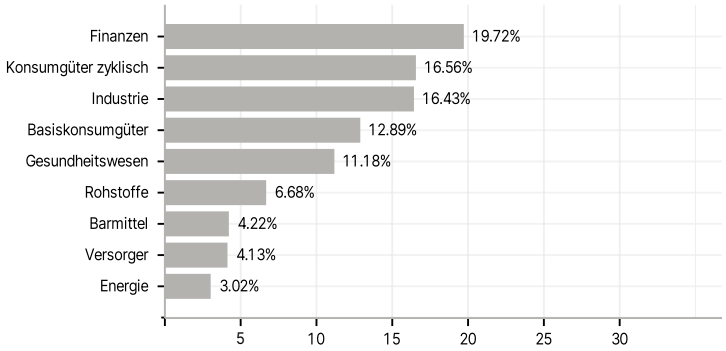


### Länder

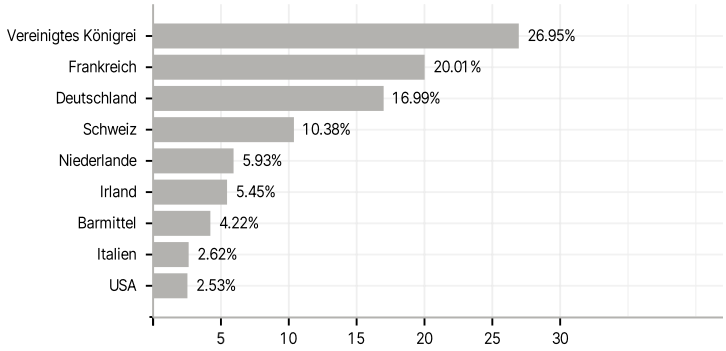


### Größte Positionen

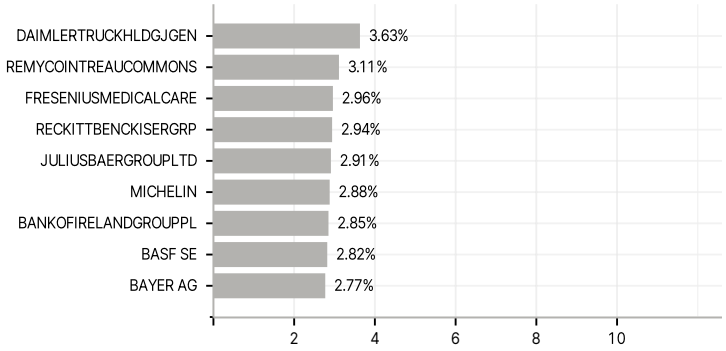


RISIKOHINWEISE: Die Informationen auf dieser Seite dienen ausschließlich zu Informationszwecken und sollten weder als Verkaufsangebot noch als Aufforderung zum Kauf des Wertpapieres oder einer Empfehlung zugunsten des Wertpapieres verstanden werden. Die baha GmbH und die BAWAG P.S.K. Bank für Arbeit und Wirtschaft und Österreichische Postsparkasse Aktiengesellschaft übernehmen trotz sorgfältigster Recherche keinerlei Haftung für die Richtigkeit der angegebenen Daten.
Factsheet erstellt von: www.baha.com am 24.11.2026 02:05



Created with RealObjects PDFreactor(R) Web Service Evaluation Version | https://www.pdfreactor.com