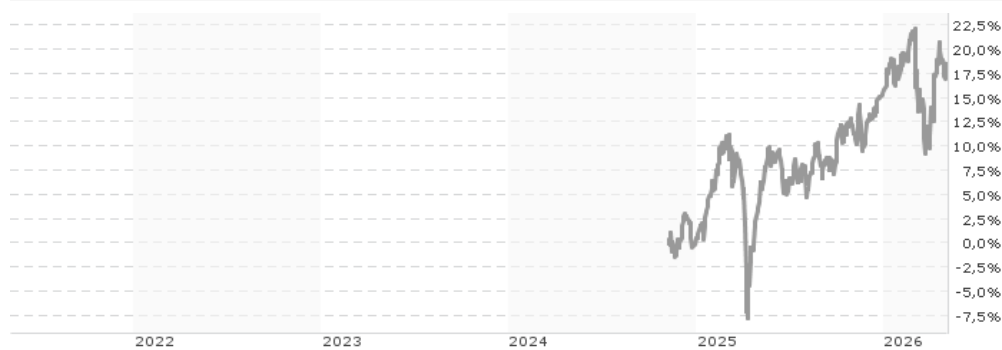


CORE Equities Europe EUR R01 (V) / AT0000A3E925 / OA3E92 / Erste AM

Aktuell 04.05.2026¹	Region	Branche	Ausschüttungsart	Typ
118,58 EUR	Europa	enmix	vollthesaurierend	Aktienfonds



Risikokennzahlen	
SRI	1 2 3 4 5 6 7
Jahresperformance	
2025	+14,70%

Performanceergebnisse der Vergangenheit lassen keine Rückschlüsse auf die künftige Entwicklung zu.

Stammdaten		Konditionen		Sonstige Kennzahlen	
Fondart	Einzelfond	Ausgabeaufschlag	4,50%	Mindestveranlagung	EUR 0,00
Kategorie	Aktien	Managementgebühr	0,28%	Sparplan	Nein
Fondsunterkategorie	Branchenmix	Depotgebühr	-	UCITS / OGAW	Ja
Ursprungsland	Österreich	Tilgungsgebühr	0,00%	Gewinnbeteiligung	0,00%
Tranchenvolumen	-	Sonstige lfd. Kosten (27.03.2026)	0,43%	Umschichtgebühr	-
Gesamt-Fondsvolumen	(04.05.2026) EUR 33,04 Mio.	Transaktionskosten	0,21%	Fondsgesellschaft	
Auflegedatum	07.11.2024	Erste AM			
KESSt-Meldefonds	Ja	Am Belvedere 1, 1100, Wien			
Beginn des Geschäftsjahres	01.09.	Österreich			
Nachhaltigkeitsfondsart	-	https://www.erste-am.at			
Fondsmanager	Alexander Sikora-Sickl				
	Maximilian Pock				
Thema	-				

Performance	1M	6M	YTD	1J	2J	3J	5J	seit Beginn
Performance	+4,18%	+6,45%	+2,70%	+11,64%	-	-	-	+18,58%
Performance p.a.	-	-	-	+11,67%	-	-	-	+12,14%
Performance p.a. nach max. AGA	-	-	-	+6,83%	-	-	-	+8,85%
Sharpe Ratio	3,98	0,78	0,38	0,75	-	-	-	0,69
Volatilität	18,06%	14,38%	16,12%	12,55%	-	-	-	14,31%
Schlechtester Monat	-	-9,09%	-9,09%	-9,09%	-9,09%	-	-	-9,09%
Bester Monat	-	+5,65%	+5,65%	+5,65%	+5,77%	-	-	+5,77%
Maximaler Verlust	-3,22%	-10,68%	-10,68%	-10,68%	-	-	-	-17,06%

Vertriebszulassung
Österreich;

1. Wichtiger Hinweis zum Aktualisierungsstand: Das angegebene Datum bezieht sich ausschließlich auf die Berechnung des NAV.

RISIKOHINWEISE: Die Informationen auf dieser Seite dienen ausschließlich zu Informationszwecken und sollten weder als Verkaufsangebot noch als Aufforderung zum Kauf des Wertpapiers oder einer Empfehlung zugunsten des Wertpapiers verstanden werden. Die baha GmbH und die BAWAG P.S.K. Bank für Arbeit und Wirtschaft und Österreichische Postsparkasse Aktiengesellschaft übernehmen trotz sorgfältigster Recherche keinerlei Haftung für die Richtigkeit der angegebenen Daten.
Factsheet erstellt von: www.baha.com am 04.05.2026 17:37

CORE Equities Europe EUR R01 (V) / AT0000A3E925 / OA3E92 / Erste AM

Investmentstrategie

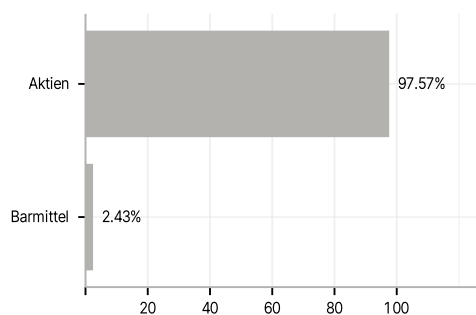
Der Solactive Europe Equity Responsible Base Index NTR repräsentiert die Wertentwicklung von Aktien von Unternehmen mit Sitz oder Geschäftstätigkeit in Europa unter Berücksichtigung von nachhaltigen Merkmalen. Bei der Berechnung der Wertentwicklung des Referenzindex wird an jedem Berechnungstag ein Prozentsatz von 0,50 % p.a. abgezogen. Die Methode, mit der der Index nachgebildet wird, ist die (annähernd) vollständige physische Nachbildung, d.h. die Strategie zielt darauf ab, alle Wertpapiere des Index annähernd in denselben Gewichtungen wie der Index zu halten, um dadurch eine annähernd vollständige Nachbildung zu erreichen. Nähere Informationen zu den Auswirkungen der ausgewählten Methode für Anleger in Bezug auf das Exposure gegenüber dem Index und das Kontrahentenrisiko, zur Indexzusammensetzung und -berechnung, zur prognostizierten Performance-Abweichung gegenüber dem Index sowie die Beschreibung von Faktoren, welche sich wahrscheinlich auf die Fähigkeit des Investmentfonds auswirken, die Entwicklung des Referenzindex nachzubilden, finden Sie im Prospekt, Abschnitt II, Punkt 12.

Investmentziel

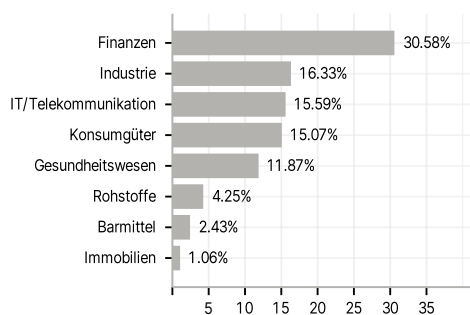
Der CORE Equities Europe ist ein indexnaher Aktienfonds. Ziel ist es, die Wertentwicklung des Solactive Europe Equity Responsible Base Index NTR (Referenzindex) nachzubilden und die Abweichung zwischen dem Nettoinventarwert des Fonds und dem Referenzindex zu minimieren. Die diskretionäre Auswahl der für den Investmentfonds zulässigen Vermögensgegenstände ist beschränkt. Der Fonds verfolgt eine passive Veranlagungspolitik und der Ermessensspielraum der Verwaltungsgesellschaft ist eingeschränkt. Der Investmentfonds ist Nutzer im Sinne der VO (EU) 2016/1011 (Referenzwerte-VO).

Veranlagungsstruktur

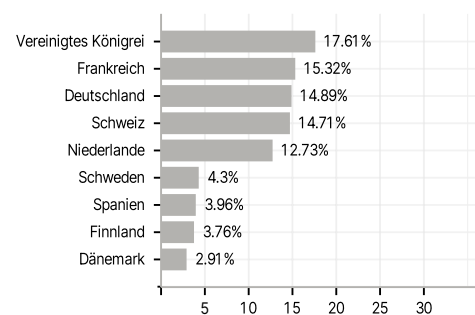
Anlagearten



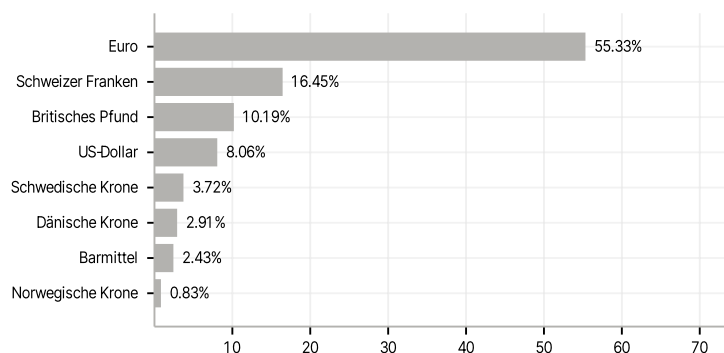
Branchen



Länder



Währungen



Größte Positionen

