

**ABN AMRO Funds Aristotle US Equities IH EUR Capitalisation / LU0949827587 / A2H74N / ABN AMRO Inv. Sol.**

|                                       |               |                |                         |             |
|---------------------------------------|---------------|----------------|-------------------------|-------------|
| <b>Aktuell 01.04.2026<sup>1</sup></b> | <b>Region</b> | <b>Branche</b> | <b>Ausschüttungsart</b> | <b>Typ</b>  |
| 270,55 EUR                            | USA           | enmix          | thesaurierend           | Aktienfonds |


**Risikokennzahlen**

|     |   |   |   |   |   |   |   |
|-----|---|---|---|---|---|---|---|
| SRI | 1 | 2 | 3 | 4 | 5 | 6 | 7 |
|-----|---|---|---|---|---|---|---|

**Jahresperformance**

|      |         |
|------|---------|
| 2025 | +7,07%  |
| 2024 | +5,21%  |
| 2023 | +16,90% |
| 2022 | -19,02% |
| 2021 | +18,42% |

Performanceergebnisse der Vergangenheit lassen keine Rückschlüsse auf die künftige Entwicklung zu.

| Stammdaten                 |                             | Konditionen   |       | Sonstige Kennzahlen      |                  |
|----------------------------|-----------------------------|---|-------|--------------------------|------------------|
| Fondart                    | Einzelfond                  | Ausgabeaufschlag  | 0,00% | Mindestveranlagung       | EUR 1.000.000,00 |
| Kategorie                  | Aktien                      | Managementgebühr  | 0,75% | Sparplan                 | Nein             |
| Fondsunterkategorie        | Branchenmix                 | Depotgebühr   | -     | UCITS / OGAW             | Ja               |
| Ursprungsland              | Luxemburg                   | Tilgungsgebühr  | 0,00% | Gewinnbeteiligung        | 0,00%            |
| Tranchenvolumen            | (01.04.2026) USD 12,07 Mio. | Sonstige lfd. Kosten (01.09.2025)   | 0,90% | Umschichtgebühr          | -                |
| Gesamt-Fondsvolumen        | -                           | Transaktionskosten  | 0,06% | <b>Fondsgesellschaft</b> |                  |
| Auflegedatum               | 23.07.2013                  | ABN AMRO Inv. Sol.  |       |                          |                  |
| KESSt-Meldefonds           | Nein                        | <a href="https://www.abnamroinvestmentsolutions.com">https://www.abnamroinvestmentsolutions.com</a> |       |                          |                  |
| Beginn des Geschäftsjahres | 01.01.                      |   |       |                          |                  |
| Nachhaltigkeitsfondsart    | -                           |   |       |                          |                  |
| Fondsmanager               | -                           |   |       |                          |                  |
| Thema                      | -                           |   |       |                          |                  |

| Performance                    | 1M     | 6M     | YTD    | 1J      | 2J      | 3J      | 5J      | seit Beginn |
|--------------------------------|--------|--------|--------|---------|---------|---------|---------|-------------|
| Performance                    | -6,55% | -1,73% | -2,42% | +4,82%  | +4,26%  | +24,55% | +15,58% | +23,21%     |
| Performance p.a.               | -      | -      | -      | +4,82%  | +2,11%  | +7,60%  | +2,94%  | +4,08%      |
| Performance p.a. nach max. AGA | -      | -      | -      | +4,82%  | +2,11%  | +7,59%  | +2,94%  | +4,07%      |
| Sharpe Ratio                   | -4,18  | -0,46  | -0,92  | 0,17    | 0,00    | 0,40    | 0,05    | 0,12        |
| Volatilität                    | 13,94% | 12,11% | 12,41% | 16,24%  | 14,54%  | 13,86%  | 16,13%  | 16,14%      |
| Schlechtester Monat            | -      | -7,19% | -7,19% | -7,19%  | -7,65%  | -7,65%  | -10,70% | -10,70%     |
| Bester Monat                   | -      | +2,86% | +2,42% | +3,96%  | +5,10%  | +9,90%  | +9,90%  | +9,90%      |
| Maximaler Verlust              | -8,62% | -9,47% | -9,47% | -12,20% | -18,89% | -18,89% | -26,32% | -26,32%     |

**Vertriebszulassung**

Österreich, Deutschland, Schweiz;

1. Wichtiger Hinweis zum Aktualisierungsstand: Das angegebene Datum bezieht sich ausschließlich auf die Berechnung des NAV.

RISIKOHINWEISE: Die Informationen auf dieser Seite dienen ausschließlich zu Informationszwecken und sollten weder als Verkaufsangebot noch als Aufforderung zum Kauf des Wertpapiers oder einer Empfehlung zugunsten des Wertpapiers verstanden werden. Die baha GmbH und die BAWAG P.S.K. Bank für Arbeit und Wirtschaft und Österreichische Postsparkasse Aktiengesellschaft übernehmen trotz sorgfältigster Recherche keinerlei Haftung für die Richtigkeit der angegebenen Daten.  
Factsheet erstellt von: www.baha.com am 07.04.2026 06:46

### Investmentstrategie

Hierzu investiert er vorwiegend in übertragbare Beteiligungspapiere wie Aktien, sonstige aktienähnliche Wertpapiere wie Genossenschaftsanteile und Genussscheine oder Optionsscheine auf übertragbare Beteiligungspapiere, die von Unternehmen begeben werden, die in Nordamerika ansässig sind oder dort den Großteil ihrer Geschäftstätigkeit ausüben. Die Mindestallokation in solchen Wertpapieren beträgt auf konsolidierter Basis (direkte und indirekte Anlagen) 60% des Nettovermögens des Fonds. Darüber hinaus beträgt die Mindestanlage des Fonds in Aktien 75% seines Nettovermögens. Anlagen in Schuldtiteln werden 15% seines Nettovermögens nicht überschreiten. Der Fonds kann maximal 10% seines Nettovermögens in Fonds investieren, die nach einer Reihe von qualitativen und quantitativen Kriterien ausgewählt wurden.

### Fondsspezifische Informationen

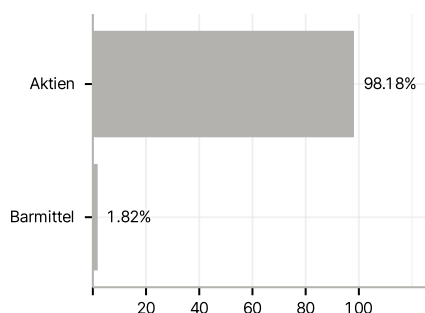
Im Rahmen der Anlagestrategie kann in wesentlichem Umfang in Derivate investiert werden. Der ABN AMRO Funds Aristotle US Equities IH EUR Capitalisation kann mehr als 35 % des Fondsvermögens in Wertpapiere/Geldmarktinstrumente folgender Emittenten investieren: Mitgliedstaat der Europäischen Union oder seinen Gebietskörperschaften oder von einem Mitgliedstaat der OECD, von Brasilien, Indonesien, Russland, Singapur und Südafrika, oder von internationalen Organisationen öffentlich-rechtlichen Charakters, denen ein oder mehrere Mitgliedstaaten der Europäischen Union angehören.

### Investmentziel

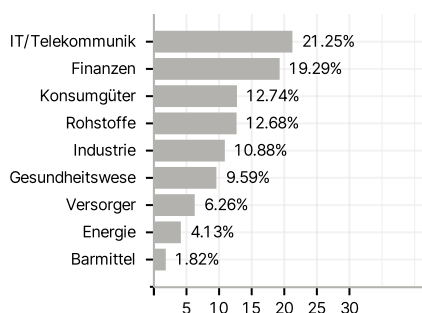
Der Fonds strebt einen langfristigen Wertzuwachs seines Vermögens an.

### Veranlagungsstruktur

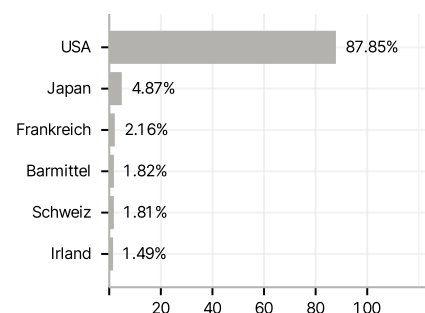
#### Anlagearten



#### Branchen



#### Länder



#### Währungen



#### Größte Positionen

