

# Guinness Global Equity Income Z USD Dist (IE000YRPM569)

KAG: Waystone M.Co.(IE)

ISIN: IE000YRPM569

Rücknahmepreis: 11,24 USD

Stand: 12.11.2024

Auflagedatum	22.04.24
Ausgabeaufschlag	-
Konditionsdetails auf <a href="http://www.bawag.at">www.bawag.at</a>	
Fondsvolumen	6,652.43 Mio.
Ertragstyp	ausschüttend
Letzte Ausschüttung	keine
Anlageregion	weltweit
Fondstyp	Branchenmix
Fondsmanager	Dr. Ian Mortimer, Matthew...



## Kapitalanlagegesellschaft

Waystone M.Co.(IE)
35 Shelbourne Road
D04 A4E0 Dublin
Irland
<a href="https://www.waystone.com/">https://www.waystone.com/</a>

## Wertentwicklung\*

	1J	3J p.a.	5J p.a.
Performance vor AGA	-	-	-
Performance nach max. AGA	-	-	-

## Kennzahlen\*

	1J	3J	5J
Sharpe Ratio	-	-	-
Volatilität	-	-	-

\* Performanceergebnisse der Vergangenheit lassen keine Rückschlüsse auf die künftige Entwicklung zu.

## Fondsstrategie

Der Fonds ist bestrebt, den Wert des von Ihnen im Fonds angelegten Betrags über einen Zeitraum von mehreren Jahren zu steigern und Ihnen die Erträge auszuschütten. Dazu investiert der Fonds in Aktien aus einem Spektrum an Unternehmen aus aller Welt, die überdurchschnittliche Erträge erwarten lassen. Der Fonds investiert in ein Portfolio aus globalen Aktien, die eine überdurchschnittliche Rendite bieten (d.h. eine höhere Rendite als jene des gesamten globalen Aktienmarkts). Der Fonds kann jedoch auch in begrenztem Umfang in andere Instrumente wie Staatsanleihen und festverzinsliche Unternehmenspapiere mit einem Rating der Bonitätsstufe Investment Grade investieren. Der Fonds plant, unter normalen Marktbedingungen in mindestens 20 Aktien zu investieren. Der Fonds kann in Wertpapiere von Unternehmen aus einem breiten Spektrum an Marktkapitalisierungen und in Unternehmen investieren, die ihren Sitz überall auf der Welt haben können, unter anderem auch in Unternehmen, die in Schwellenländern ansässig sind oder dort gehandelt werden. Der Großteil der Anlagen des Fonds wird sich jedoch auf liquide Aktien von Unternehmen mit einer Marktkapitalisierung von über 1 Mrd. USD konzentrieren. Der Fonds gilt insofern als Fonds, der unter Bezugnahme auf den MSCI World Index (der "Referenzwert") aktiv gemanagt wird, als er den Referenzwert lediglich zu Vergleichszwecken bei der Messung der Wertentwicklung heranzieht.

## Kommentar:

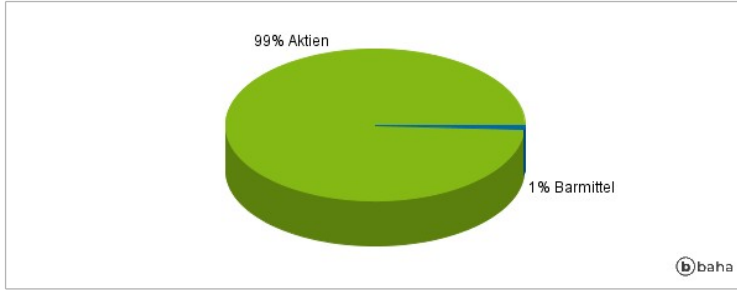
## Fondsspezifische Information

Im Rahmen der Anlagestrategie kann in wesentlichem Umfang in Derivate investiert werden. Die Fondsbestimmungen des Guinness Global Equity Income Z USD Dist wurden durch die FMA bewilligt. Der Guinness Global Equity Income Z USD Dist kann mehr als 35 % des Fondsvermögens in Wertpapiere/Geldmarktinstrumente folgender Emittenten investieren: von einem Mitgliedstaat oder seinen Gebietskörperschaften, von einem Drittstaat oder von einer internationalen Einrichtung öffentlich-rechtlichen Charakters, denen mindestens ein Mitgliedstaat angehört, begeben oder garantiert werden. Regierungen der OECD-Mitgliedstaaten (sofern die Emissionen als "Investment Grade" eingestuft sind), die Regierung der Volksrepublik China, die Regierung Brasiliens (sofern die Emissionen als "Investment Grade" eingestuft sind), die Regierung Indiens (sofern die Emissionen als "Investment Grade" eingestuft sind), die Regierung von Singapur, die Europäische Investitionsbank, die Europäische Bank für Wiederaufbau und Entwicklung, die Internationale Finanzkorporation, der Internationale Währungsfonds, Euratom, die Asiatische Entwicklungsbank, die Europäische Zentralbank, der Europarat, Eurofima, die Afrikanische Entwicklungsbank, die Internationale Bank für Wiederaufbau und Entwicklung (Weltbank), die Interamerikanische Entwicklungsbank, die Europäische Union, die Federal National Mortgage Association (Fannie Mae), die Federal Home Loan Mortgage Corporation (Freddie Mac), die Government National Mortgage Association (Ginnie Mae), die Student Loan Marketing Association (Sallie Mae), die Federal Home Loan Bank, die Federal Farm Credit Bank, die Tennessee Valley Authority sowie die Straight-A Funding LLC..

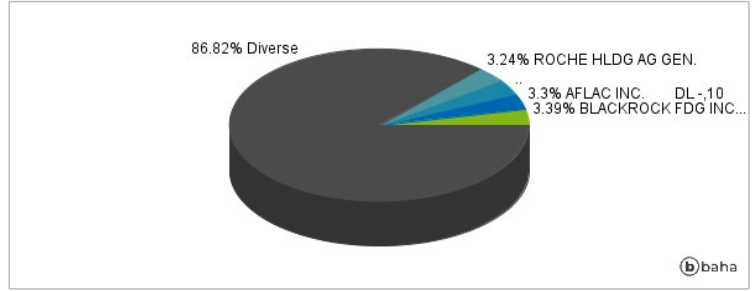
RISIKOHINWEISE: Die Informationen auf dieser Seite dienen ausschließlich zu Informationszwecken und sollten weder als Verkaufsangebot noch als Aufforderung zum Kauf des Wertpapiers oder einer Empfehlung zugunsten des Wertpapiers verstanden werden. Die baha GmbH und die BAWAG P.S.K. Bank für Arbeit und Wirtschaft und Österreichische Postsparkasse Aktiengesellschaft übernehmen trotz sorgfältigster Recherche keinerlei Haftung für die Richtigkeit der angegebenen Daten.

Factsheet erstellt von: [www.baha.com](http://www.baha.com)

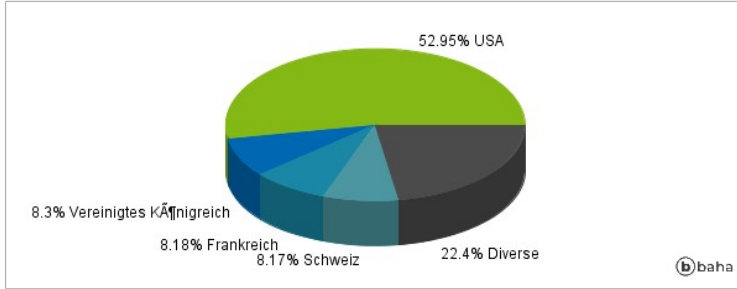
### Anlagearten



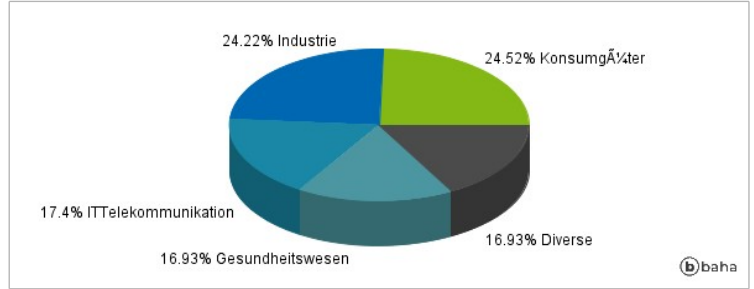
### Größte Positionen



### Länderverteilung



### Branchenverteilung



Historische Daten: 11/2024

Erstellt: 14.11.2024 04:57