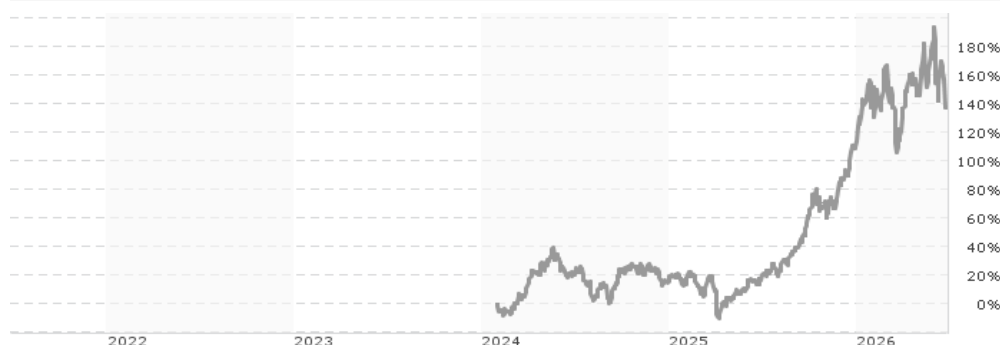


Multipartner SICAV - Konwave Transition Metals Fund EUR R / LU2699365842 / A3EWZ1 / Carne Gl. Fd. M.(LU)

Aktuell 25.06.2026¹	Region	Branche	Ausschüttungsart	Typ
234,54 EUR	weltweit	e Rohstoffe divers	thesaurierend	Aktienfonds



Risikokennzahlen	
SRI	1 2 3 4 5 6 7
Jahresperformance	
2025	+80,37%

Performanceergebnisse der Vergangenheit lassen keine Rückschlüsse auf die künftige Entwicklung zu.

Stammdaten		Konditionen		Sonstige Kennzahlen	
Fondart	Einzelfond	Ausgabeaufschlag	3,00%	Mindestveranlagung	EUR 0,00
Kategorie	Aktien	Managementgebühr	1,70%	Sparplan	Nein
Fondsunterkategorie	Branche Rohstoffe divers	Depotgebühr	-	UCITS / OGAW	Ja
Ursprungsland	Luxemburg	Tilgungsgebühr	3,00%	Gewinnbeteiligung	0,00%
Tranchenvolumen	(25.06.2026) USD 1,83 Mio.	Sonstige lfd. Kosten (19.02.2026)	1,51%	Umschichtgebühr	2,00%
Gesamt-Fondsvolumen	(25.06.2026) USD 1,01 Mrd.	Transaktionskosten	0,12%	Fondsgesellschaft	
Auflegedatum	20.10.2023	Carne Gl. Fd. M.(LU)			
KESSt-Meldefonds	Nein	3 Rue Jean Piret, 2350, Luxemburg			
Beginn des Geschäftsjahres	01.07.	Luxemburg			
Nachhaltigkeitsfondsart	-	www.carnegroup.com			
Fondsmanager	Konwave AG				
Thema	Natürliche Ressourcen				

Performance	1M	6M	YTD	1J	2J	3J	5J	seit Beginn
Performance	-13,13%	+13,50%	+13,21%	+108,68%	+97,67%	-	-	+137,61%
Performance p.a.	-	-	-	+108,68%	+40,60%	-	-	+43,48%
Performance p.a. nach max. AGA	-	-	-	+102,61%	+38,53%	-	-	+41,61%
Sharpe Ratio	-1,61	0,66	0,64	3,06	1,20	-	-	1,33
Volatilität	52,29%	41,47%	42,08%	34,74%	31,84%	-	-	31,08%
Schlechtester Monat	-	-15,85%	-15,85%	-15,85%	-15,85%	-15,85%	-	-15,85%
Bester Monat	-	+13,23%	+13,23%	+17,59%	+17,59%	+17,59%	-	+17,59%
Maximaler Verlust	-19,02%	-22,54%	-22,54%	-22,54%	-30,13%	-	-	-35,91%

Vertriebszulassung

Österreich, Deutschland, Schweiz, Luxemburg;

1. Wichtiger Hinweis zum Aktualisierungsstand: Das angegebene Datum bezieht sich ausschließlich auf die Berechnung des NAV.

RISIKOHINWEISE: Die Informationen auf dieser Seite dienen ausschließlich zu Informationszwecken und sollten weder als Verkaufsangebot noch als Aufforderung zum Kauf des Wertpapiers oder einer Empfehlung zugunsten des Wertpapiers verstanden werden. Die baha GmbH und die BAWAG P.S.K. Bank für Arbeit und Wirtschaft und Österreichische Postsparkasse Aktiengesellschaft übernehmen trotz sorgfältigster Recherche keinerlei Haftung für die Richtigkeit der angegebenen Daten.
Factsheet erstellt von: www.baha.com am 27.06.2026 04:07

Multipartner SICAV - Konwave Transition Metals Fund EUR R / LU2699365842 / A3EWZ1 / Carne Gl. Fd. M.(LU)

Investmentstrategie

Der Anlageverwalter ist bestrebt, Investitionsmöglichkeiten im Metall- und Bergbausektor zu identifizieren, die den Übergang zu sauberer und effizienter Energie sowie den allgemeinen Wechsel zu umweltfreundlicheren und anderen aufkommenden Technologien ermöglichen und davon profitieren würden. Der Fonds investiert mindestens 2/3 des Vermögens in Aktien aus dem Sektor der Metall & Metallgewinnung exklusive der Goldindustrie. Der Fonds kann daneben auch bis zu 1/3 seines Vermögens in Aktien, Schuldverschreibungen, die in Aktien umgewandelt werden können, in Geldmarktinstrumente sowie in Bankeinlagen von Emittenten aus anerkannten Ländern investieren.

Fondsspezifische Informationen

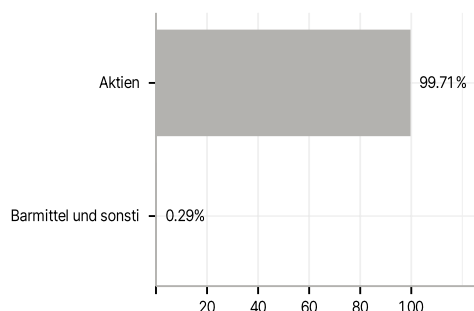
Im Rahmen der Anlagestrategie kann in wesentlichem Umfang in Derivate investiert werden. Die Fondsbestimmungen des Multipartner SICAV - Konwave Transition Metals Fund EUR R wurden durch die FMA bewilligt. Der Multipartner SICAV - Konwave Transition Metals Fund EUR R kann mehr als 35 % des Fondsvermögens in Wertpapiere/Geldmarktinstrumente folgender Emittenten investieren: die von einem Mitgliedstaat der EU oder seinen Gebietskörperschaften oder einem Mitgliedstaat der OECD oder von internationalen Organisationen öffentlich-rechtlichen Charakters, denen ein oder mehrere Mitgliedstaaten der EU angehören, begeben oder garantiert werden.

Investmentziel

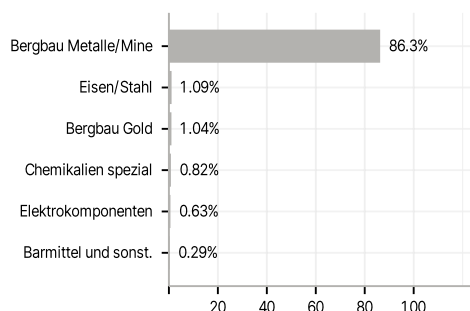
Das Ziel des Subfonds ("Fonds") ist es, einen langfristigen Kapitalzuwachs zu erreichen. Zu diesem Zweck investiert der Fonds in Aktien aus dem Sektor der Metall & Metallgewinnung.

Veranlagungsstruktur

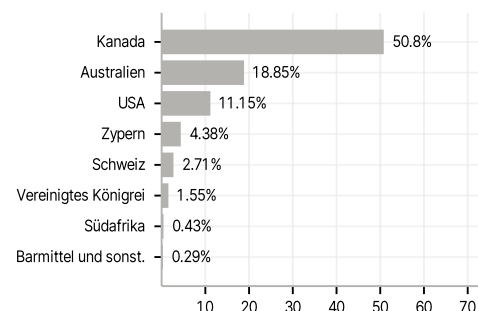
Anlagearten



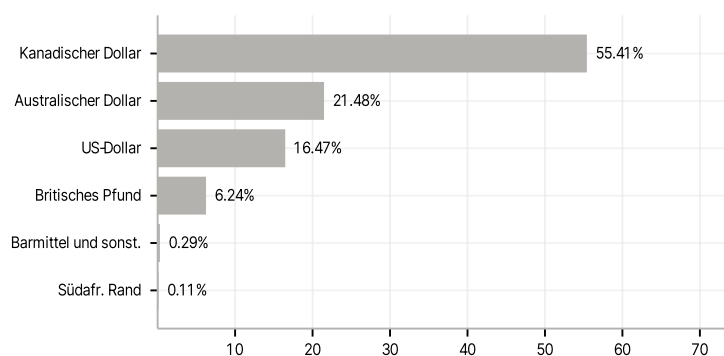
Branchen



Länder



Währungen



Größte Positionen

