

Eurizon Fund - Sustainable Global Equity CD EUR Distribution (L

KAG: Eurizon Capital

ISIN: LU2818150083

Rücknahmepreis: 107,91 EUR

Stand: 20.02.2025

Auflagedatum	01.07.24
Ausgabeaufschlag	-
Konditionsdetails auf www.bawag.at	
Fondsvolumen	806.95 Mio.
Ertragstyp	ausschüttend
Letzte Ausschüttung	keine
Anlageregion	weltweit
Fondstyp	Branchenmix
Fondsmanager	Corrado Gaudenzi



Kapitalanlagegesellschaft

Eurizon Capital
28
boulevard Kockelscheuer L-1821
Luxemburg
http://www.eurizoncapital.lu

Wertentwicklung*

	1J	3J p.a.	5J p.a.
Performance vor AGA	-	-	-
Performance nach max. AGA	-	-	-

Kennzahlen*

	1J	3J	5J
Sharpe Ratio	-	-	-
Volatilität	-	-	-

* Performanceergebnisse der Vergangenheit lassen keine Rückschlüsse auf die künftige Entwicklung zu.

Fondsstrategie

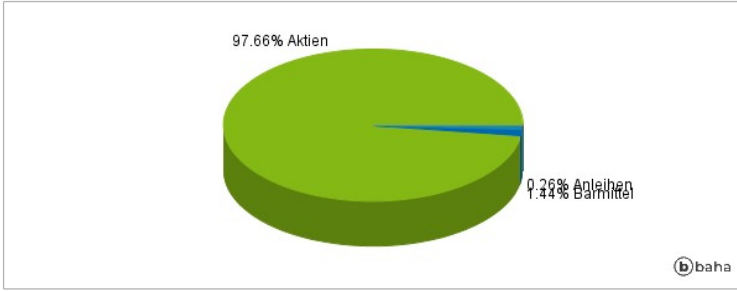
Steigerung des Wertes Ihrer Anlage im Laufe der Zeit und Erzielung einer Outperformance gegenüber den globalen entwickelten Aktienmärkten (gemessen an der Benchmark), unter Berücksichtigung von ESG-Faktoren (Umwelt, Soziales und Unternehmensführung). Der Fonds investiert hauptsächlich in Aktien. Diese Anlagen können aus jedem Land der Welt stammen. Der Fonds bevorzugt im Allgemeinen Direktanlagen, kann jedoch bisweilen auch über Derivate anlegen. Insbesondere legt der Fonds in der Regel mindestens 70% des Gesamtvermögens in Aktien und aktienbezogenen Instrumenten an, einschließlich Wandelanleihen.

Kommentar:

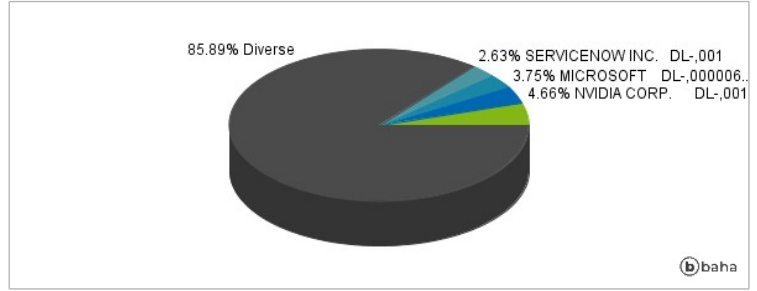
Fondsspezifische Information

Im Rahmen der Anlagestrategie kann in wesentlichem Umfang in Derivate investiert werden. Die Fondsbestimmungen des Eurizon Fund - Sustainable Global Equity CD EUR Distribution wurden durch die FMA bewilligt. Der Eurizon Fund - Sustainable Global Equity CD EUR Distribution kann mehr als 35 % des Fondsvermögens in Wertpapiere/Geldmarktinstrumente folgender Emittenten investieren: von einem EU-Mitgliedstaat, seinen Gebietskörperschaften oder Behörden, einem Mitgliedstaat der OECD oder der G20, von der Republik Singapur oder von internationalen Einrichtungen öffentlich-rechtlichen Charakters, denen mindestens ein EUMitgliedstaat angehört.

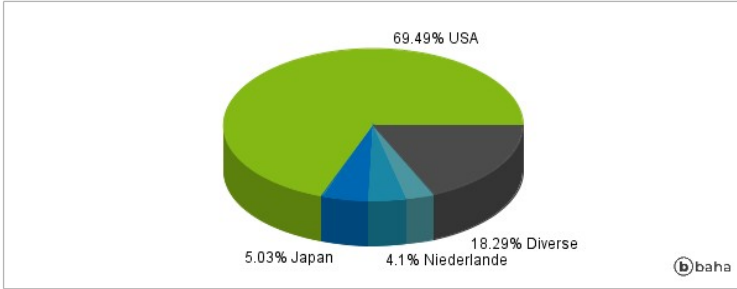
Anlagearten



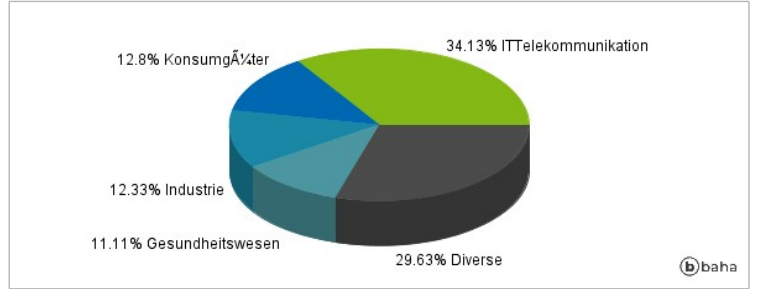
Größte Positionen



Länderverteilung



Branchenverteilung



Historische Daten: 02/2025

Erstellt: 23.02.2025 09:29