

DPAM L Equities Emerging Markets Selection MSCI Index A EUR / LU2393944421 / DPAM99 / CA Indosuez Fd.Sol.

Aktuell 15.06.2026 <sup>1</sup>	Region	Branche	Ausschüttungsart	Typ
154,58 EUR	Emerging Markets	enmix	ausschüttend	Aktienfonds



Risikokennzahlen	
SRI	1 2 3 4 5 6 7
Jahresperformance	
2025	+17,53%

Performanceergebnisse der Vergangenheit lassen keine Rückschlüsse auf die künftige Entwicklung zu.

Stammdaten		Konditionen		Sonstige Kennzahlen	
Fondart	Einzelfond	Ausgabeaufschlag	2,25%	Mindestveranlagung	-
Kategorie	Aktien	Managementgebühr	0,60%	Sparplan	Nein
Fondsunterkategorie	Branchenmix	Depotgebühr	0,03%	UCITS / OGAW	Ja
Ursprungsland	Luxemburg	Tilgungsgebühr	0,00%	Gewinnbeteiligung	0,00%
Tranchenvolumen	(15.06.2026) EUR 973582,250	Sonstige lfd. Kosten (27.04.2026)	0,95%	Umschichtgebühr	-
Gesamt-Fondsvolumen	(15.06.2026) EUR 475,10 Mio.	Transaktionskosten	0,08%	Fondsgesellschaft	
Auflagedatum	06.03.2024	Ausschüttungen		CA Indosuez Fd.Sol.	
KESSt-Meldefonds	Ja	20.05.2025	1.92 EUR	12, rue Eugène Ruppert, 2453, Luxembourg	
Beginn des Geschäftsjahres	01.01.			Luxemburg	
Nachhaltigkeitsfondsart	-			www.ca-indosuez-fundsolutions.com	
Fondsmanager	Denef Philippe				
	System.Linq.Enumerable+EnumerablePartition`1[System.Char]..				
Thema	-				

Performance	1M	6M	YTD	1J	2J	3J	5J	seit Beginn
Performance	+1,60%	+15,65%	+13,90%	+31,33%	+44,55%	-	-	+57,11%
Performance p.a.	-	-	-	+31,43%	+20,32%	-	-	+21,95%
Performance p.a. nach max. AGA	-	-	-	+28,44%	+18,90%	-	-	+20,71%
Sharpe Ratio	0,80	1,55	1,49	1,68	0,98	-	-	1,10
Volatilität	22,52%	20,31%	21,01%	17,34%	18,31%	-	-	17,76%
Schlechtester Monat	-	-9,33%	-9,33%	-9,33%	-9,33%	-9,33%	-	-9,33%
Bester Monat	-	+8,83%	+8,83%	+8,83%	+8,83%	+8,83%	-	+8,83%
Maximaler Verlust	-6,10%	-10,03%	-10,03%	-10,03%	-19,06%	-	-	-19,06%

**Vertriebszulassung**  
Österreich, Schweiz;

1. Wichtiger Hinweis zum Aktualisierungsstand: Das angegebene Datum bezieht sich ausschließlich auf die Berechnung des NAV.

RISIKOHINWEISE: Die Informationen auf dieser Seite dienen ausschließlich zu Informationszwecken und sollten weder als Verkaufsangebot noch als Aufforderung zum Kauf des Wertpapiers oder einer Empfehlung zugunsten des Wertpapiers verstanden werden. Die baha GmbH und die BAWAG P.S.K. Bank für Arbeit und Wirtschaft und Österreichische Postsparkasse Aktiengesellschaft übernehmen trotz sorgfältigster Recherche keinerlei Haftung für die Richtigkeit der angegebenen Daten.  
Factsheet erstellt von: www.baha.com am 17.06.2026 07:56

### Investmentstrategie

Unter normalen Marktbedingungen investiert der Teilfonds vorwiegend in aufstrebende Aktienmärkte. Der Teilfonds kann Derivate einsetzen, um sich gegen Marktschwankungen abzusichern, seine Kosten zu senken und um zusätzliche Erträge zu erzielen. Im Rahmen einer passiven Verwaltung des Teilfonds wendet der Anlageverwalter eine Indexstrategie an, die darauf abzielt, die Zusammensetzung und die Wertentwicklung der Benchmark nachzubilden.

### Fondsspezifische Informationen

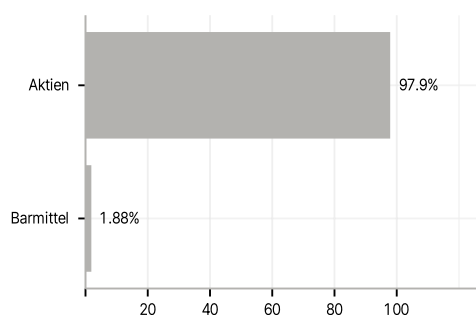
Im Rahmen der Anlagestrategie kann in wesentlichem Umfang in Derivate investiert werden. Die Fondsbestimmungen des DPAM L Equities Emerging Markets Selection MSCI Index A EUR wurden durch die FMA bewilligt. Der DPAM L Equities Emerging Markets Selection MSCI Index A EUR kann mehr als 35 % des Fondsvermögens in Wertpapiere/Geldmarktinstrumente folgender Emittenten investieren: by a European Union Member State, its regional authorities, by a Member State of the Organisation for Economic Cooperation and Development, by public international bodies of which one or more European Union Member States are members or by a non-Member State of the European Union approved by the CSSF, including Singapore, Brazil, Russia and Indonesia provided that.

### Investmentziel

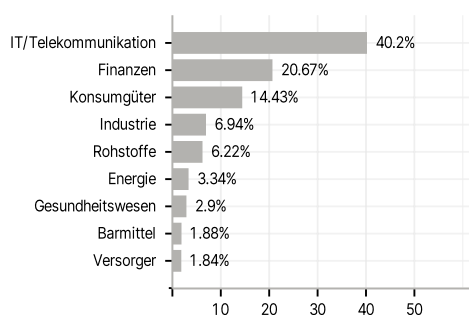
Den Wert Ihrer Anlage durch die Nachbildung der Wertentwicklung der Benchmark langfristig steigern.

### Veranlagungsstruktur

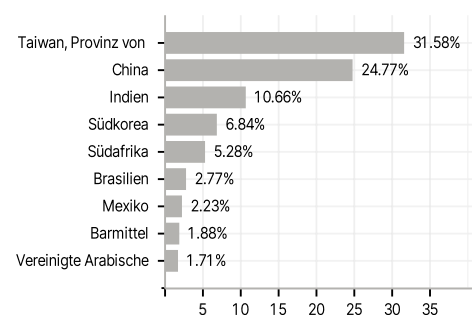
#### Anlagearten



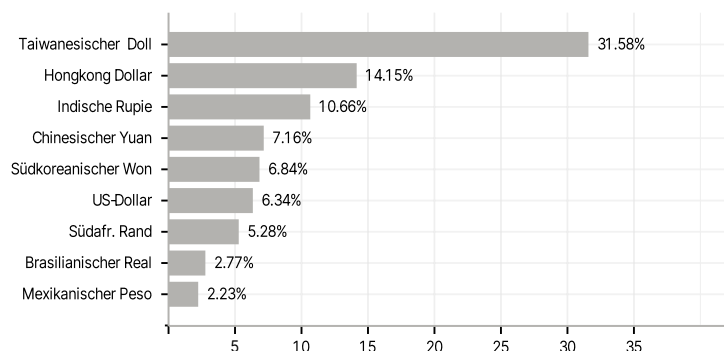
#### Branchen



#### Länder



#### Währungen



#### Größte Positionen

