

**ERSTE BOND EM CORPORATE EUR P01 (VTIA) / AT0000A3F8C5 / A40PN0 / Erste AM**

<b>Aktuell 08.07.2026<sup>1</sup></b>	<b>Region</b>	<b>Branche</b>	<b>Ausschüttungsart</b>	<b>Typ</b>
104,54 EUR	Emerging Markets	Anleihen Unternehmen	vollthesaurierend	Rentenfonds



<b>Risikokennzahlen</b>	
SRI	1 2 3 4 5 6 7
<b>Jahresperformance</b>	
2025	+5,40%

Performanceergebnisse der Vergangenheit lassen keine Rückschlüsse auf die künftige Entwicklung zu.

Stammdaten		Konditionen		Sonstige Kennzahlen	
Fondart	Einzelfond	Ausgabeaufschlag	3,50%	Mindestveranlagung	EUR 0,00
Kategorie	Anleihen	Managementgebühr	0,60%	Sparplan	Nein
Fondsunterkategorie	Anleihen Unternehmen	Depotgebühr	-	UCITS / OGAW	Ja
Ursprungsland	Österreich	Tilgungsgebühr	0,00%	Gewinnbeteiligung	0,00%
Tranchenvolumen	-	Sonstige lfd. Kosten (31.07.2025)	0,71%	Umschichtgebühr	-
Gesamt-Fondsvolumen	(08.07.2026) EUR 373,62 Mio.	Transaktionskosten	0,85%	<b>Fondsgesellschaft</b>	
Auflagedatum	27.09.2024	Erste AM			
KESSt-Meldefonds	Ja	Am Belvedere 1, 1100, Wien			
Beginn des Geschäftsjahres	01.07.	Österreich			
Nachhaltigkeitsfondsart	-	<a href="https://www.erste-am.at">https://www.erste-am.at</a>			
Fondsmanager	Peter Varga, Thomas Oposich				
Thema	-				

Performance	1M	6M	YTD	1J	2J	3J	5J	seit Beginn
Performance	+0,28%	+0,40%	+0,49%	+3,36%	-	-	-	+4,54%
Performance p.a.	-	-	-	+3,36%	-	-	-	+2,53%
Performance p.a. nach max. AGA	-	-	-	-0,13%	-	-	-	+0,56%
Sharpe Ratio	0,85	-0,84	-0,78	0,71	-	-	-	0,11
Volatilität	1,31%	1,79%	1,75%	1,47%	-	-	-	1,84%
Schlechtester Monat	-	-2,10%	-2,10%	-2,10%	-2,10%	-	-	-2,10%
Bester Monat	-	+1,38%	+1,38%	+1,38%	+1,38%	-	-	+1,38%
Maximaler Verlust	-0,19%	-2,25%	-2,25%	-2,25%	-	-	-	-2,25%

**Vertriebszulassung**  
 Österreich, Deutschland;

1. Wichtiger Hinweis zum Aktualisierungsstand: Das angegebene Datum bezieht sich ausschließlich auf die Berechnung des NAV.

RISIKOHINWEISE: Die Informationen auf dieser Seite dienen ausschließlich zu Informationszwecken und sollten weder als Verkaufsangebot noch als Aufforderung zum Kauf des Wertpapiere oder einer Empfehlung zugunsten des Wertpapiere verstanden werden. Die baha GmbH und die BAWAG P.S.K. Bank für Arbeit und Wirtschaft und Österreichische Postsparkasse Aktiengesellschaft übernehmen trotz sorgfältigster Recherche keinerlei Haftung für die Richtigkeit der angegebenen Daten.  
 Factsheet erstellt von: www.baha.com am 08.07.2026 21:42

# ERSTE BOND EM CORPORATE EUR P01 (VTIA) / AT0000A3F8C5 / A40PN0 / Erste AM

## Investmentstrategie

Um das Anlageziel zu erreichen, werden für den Investmentfonds überwiegend, d.h. zu mindestens 51% des Fondsvermögens, Anleihen sowie Anleihen in Form von Geldmarktinstrumenten von Unternehmen mit Sitz oder mit Geschäftstätigkeit in Emerging Markets, in Form von direkt erworbenen Einzeltiteln, sohin nicht indirekt oder direkt über Investmentfonds oder über Derivate, erworben. Diese können sowohl auf Euro als auch auf Fremdwährungen lauten. Wertpapiere (einschließlich Wertpapiere mit eingebetteten derivativen Instrumenten) und Geldmarktinstrumente dürfen jeweils bis zu 100% des Fondsvermögens erworben werden. Anteile an Investmentfonds dürfen insgesamt bis zu 10% des Fondsvermögens erworben werden. Derivative Instrumente dürfen als Teil der Anlagestrategie bis zu 49% des Fondsvermögens und zur Absicherung eingesetzt werden.

## Fondsspezifische Informationen

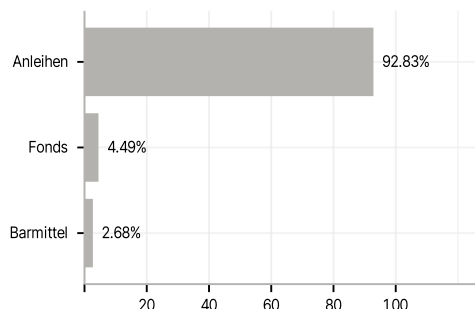
Im Rahmen der Anlagestrategie kann überwiegend in Einlagen investiert werden. Im Rahmen der Anlagestrategie kann in wesentlichem Umfang in Derivate investiert werden.

## Investmentziel

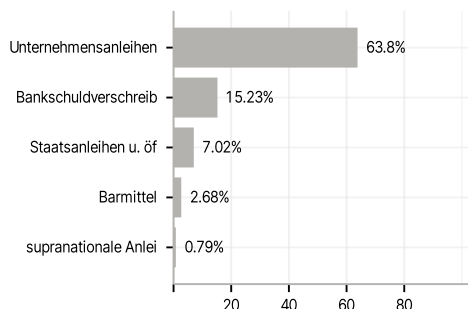
Der ERSTE BOND EM CORPORATE ist ein Anleihenfonds. Der Investmentfonds strebt als Anlageziel Kapitalzuwachs und/oder laufende Rendite an. Die Tranche ERSTE BOND EM CORPORATE EUR R01 wurde für alle Anleger ohne Einschränkung aufgelegt. Es werden zu mindestens 51% des Fondsvermögens Finanzinstrumente solcher Emittenten erworben, die auf Basis eines vordefinierten Auswahlprozesses von der Verwaltungsgesellschaft als nachhaltig eingestuft werden.

## Veranlagungsstruktur

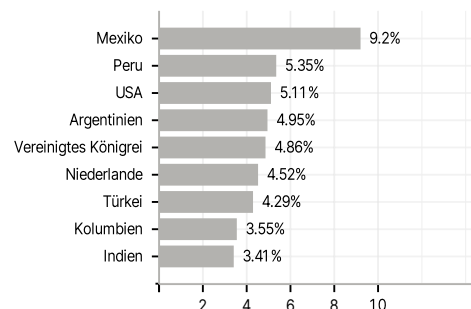
### Anlagearten



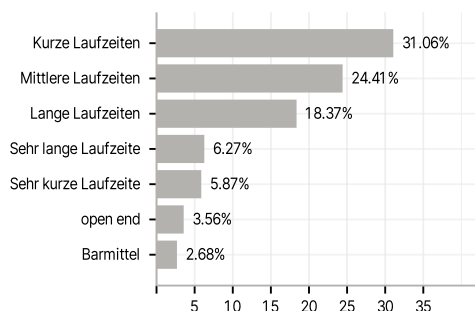
### Emittenten



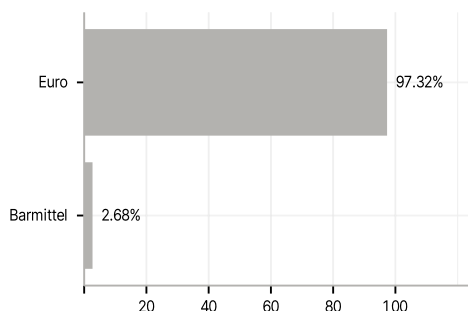
### Länder



### Laufzeiten



### Währungen



### Größte Positionen

