

# Invesco Global Equity Income Advantage Fund C monthly distribution -

KAG: Invesco Management

ISIN: LU2708677237

Rücknahmepreis: 11,32 USD

Stand: 19.11.2024

Auflagedatum	29.11.23
Ausgabeaufschlag	5,00%
Konditionsdetails auf <a href="http://www.bawag.at">www.bawag.at</a>	
Fondsvolumen	-
Ertragstyp	ausschüttend
Letzte Ausschüttung	keine
Anlageregion	weltweit
Fondstyp	Branchenmix
Fondsmanager	The Global Asset Allocation...



<b>Kapitalanlagegesellschaft</b>	
Invesco Management	
An der Welle 5	
60322 Frankfurt am Main	
Deutschland	
<a href="https://www.de.invesco.com">https://www.de.invesco.com</a>	

<b>Wertentwicklung*</b>		<b>1J</b>	<b>3J p.a.</b>	<b>5J p.a.</b>
Performance vor AGA		+17,60%	-	-
Performance nach max. AGA		+12,00%	-	-
<b>Kennzahlen*</b>		<b>1J</b>	<b>3J</b>	<b>5J</b>
Sharpe Ratio		-	-	-
Volatilität		-	-	-

\* Performanceergebnisse der Vergangenheit lassen keine Rückschlüsse auf die künftige Entwicklung zu.

## Fondsstrategie

Der Fonds strebt Erträge und langfristiges Kapitalwachstum an. Der Fonds investiert in ein diversifiziertes Portfolio aus globalen Aktien von Unternehmen und aktienähnlichen Wertpapieren, die darauf ausgelegt sind, hohe Erträge zu erwirtschaften und gleichzeitig Schutz vor Verlusten sowie eine Beteiligung am Aktienmarkt bieten. Der Anteil, der in Aktien von Unternehmen investiert wird, wird mithilfe von Marktkapitalisierung und quantitativer Modelle aufgebaut, die breit basierte Indizes für Large-Cap-Aktienmärkte generieren, die auf Faktoren basieren, in denen der Anlageverwalter ein Marktengagement anstrebt, insbesondere Dynamik (Momentum), Wert (Value), Qualität und niedrige Volatilität.

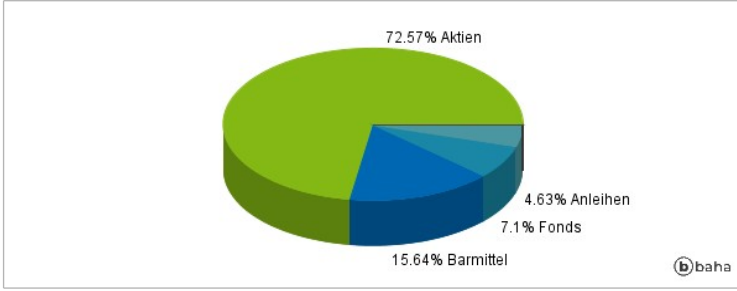
Der Fonds wird aktiv verwaltet und ist nicht durch seine Benchmark MSCI AC World Index (Net Total Return) eingeschränkt, die zu Vergleichszwecken herangezogen wird. Es ist jedoch wahrscheinlich, dass ein Großteil der Anlagen des Fonds auch in der Benchmark enthalten ist. Da es sich um einen aktiv verwalteten Fonds handelt, verändert sich diese Überschneidung, und diese Angabe kann von Zeit zu Zeit aktualisiert werden. Der Fonds verfügt bei der Portfoliokonstruktion über einen weiten Ermessensspielraum, sodass Titel, Gewichtungen und Risikomerkmale variieren werden. Entsprechend wird davon ausgegangen, dass die Risiko-RenditeEigenschaften des Fonds von der Benchmark im Laufe der Zeit erheblich abweichen können.

## Kommentar:

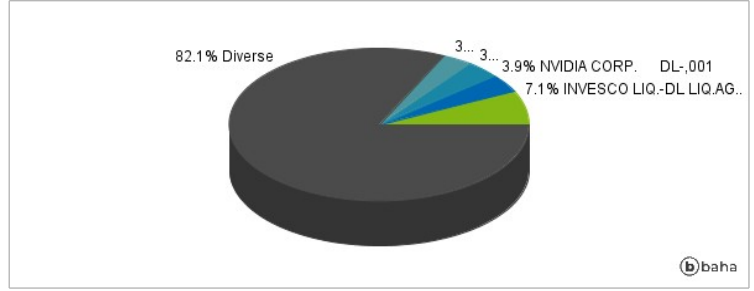
## Fondsspezifische Information

Im Rahmen der Anlagestrategie kann in wesentlichem Umfang in Derivate investiert werden. Aufgrund der Zusammensetzung des Fonds oder der verwendeten Managementtechniken weist der Fonds eine erhöhte Volatilität auf, d.h. die Anteilswerte sind auch innerhalb kurzer Zeiträume großen Schwankungen nach oben und nach unten ausgesetzt, wobei auch Kapitalverluste nicht ausgeschlossen werden können. Die Fondsbestimmungen des Invesco Global Equity Income Advantage Fund C monthly distribution - USD wurden durch die FMA bewilligt. Der Invesco Global Equity Income Advantage Fund C monthly distribution - USD kann mehr als 35 % des Fondsvermögens in Wertpapiere/Geldmarktinstrumente folgender Emittenten investieren: die von einem Mitgliedstaat der EU, seinen Gebietskörperschaften oder Regierungsstellen oder von einem Nicht-Mitgliedstaat der OECD, der von der CSSF akzeptiert wird, oder von internationalen öffentlichen Einrichtungen, denen ein oder mehrere Mitgliedstaaten der EU angehören, ausgegeben oder garantiert worden sind.

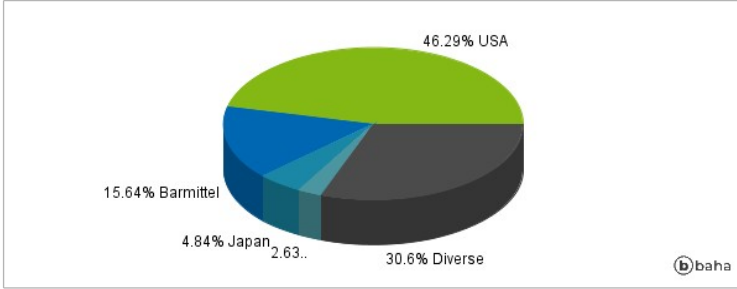
### Anlagearten



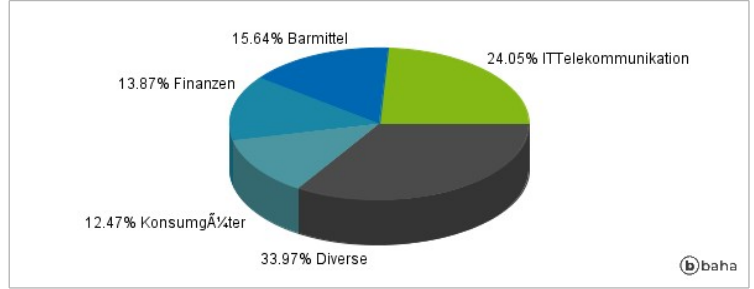
### Größte Positionen



### Länderverteilung



### Branchenverteilung



Historische Daten: 11/2024

Erstellt: 20.11.2024 02:29