

Invesco Japanese Equity Advantage Fund I quarterly distribution - gross i

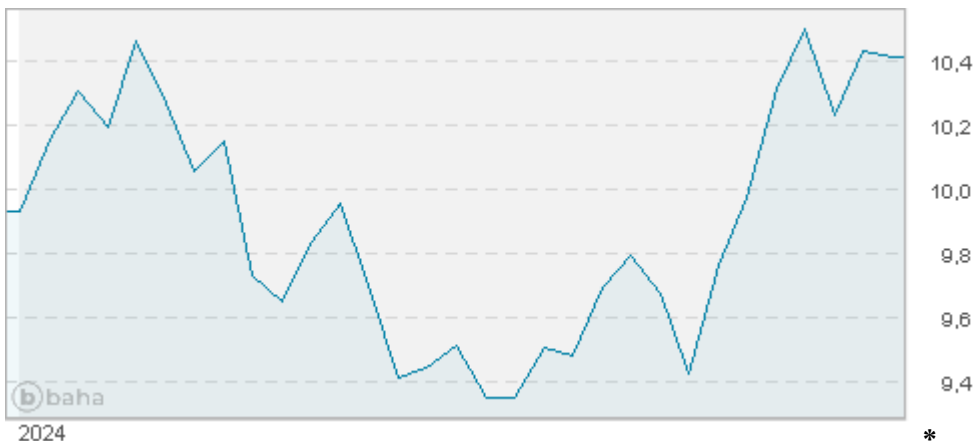
KAG: Invesco Management

ISIN: LU2750359395

Rücknahmepreis: 10,41 GBP

Stand: 20.09.2024

Auflagedatum	21.02.24
Ausgabeaufschlag	-
Konditionsdetails auf www.bawag.at	
Fondsvolumen	439.33 Mio.
Ertragstyp	ausschüttend
Letzte Ausschüttung	keine
Anlageregion	Japan
Fondstyp	Branchenmix
Fondsmanager	Tadao Minaguchi
Kapitalanlagegesellschaft	
Invesco Management	
An der Welle 5	
60322 Frankfurt am Main	
Deutschland	
https://www.de.invesco.com	



Wertentwicklung*		1J	3J p.a.	5J p.a.
Performance vor AGA		-	-	-
Performance nach max. AGA		-	-	-
Kennzahlen*		1J	3J	5J
Sharpe Ratio		-	-	-
Volatilität		-	-	-

* Performanceergebnisse der Vergangenheit lassen keine Rückschlüsse auf die künftige Entwicklung zu.

Fondsstrategie

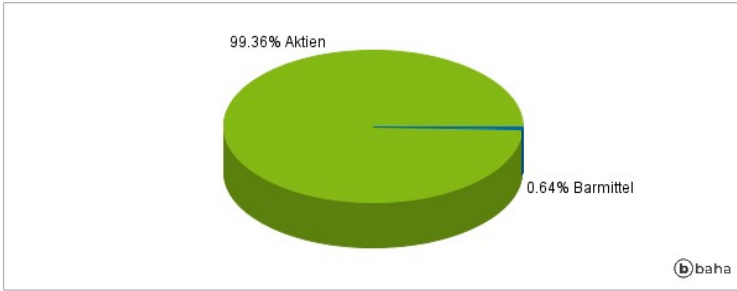
Der Fonds strebt die Erwirtschaftung von langfristigem Kapitalwachstum an. Der Fonds beabsichtigt, vornehmlich in Aktien von japanischen Unternehmen zu investieren. Der Fonds hält in seinem Portfolio normalerweise eine konzentrierte Zahl von Aktien. Der Fonds kann Derivate (komplexe Instrumente) einsetzen, um den Fonds effektiver zu verwalten, mit dem Ziel, das Risiko zu reduzieren, die Kosten zu senken und/oder zusätzliches Kapital oder zusätzliche Erträge zu erwirtschaften. Der Fonds wird aktiv verwaltet und ist nicht durch seine Benchmark TOPIX Index (Net Total Return) eingeschränkt, die zu Vergleichszwecken herangezogen wird. Es ist jedoch wahrscheinlich, dass die Anlagen des Fonds überwiegend auch Komponenten der Benchmark sind. Bei einem aktiv verwalteten Fonds verändert sich diese Überschneidung, und diese Angabe kann von Zeit zu Zeit aktualisiert werden.

Kommentar:

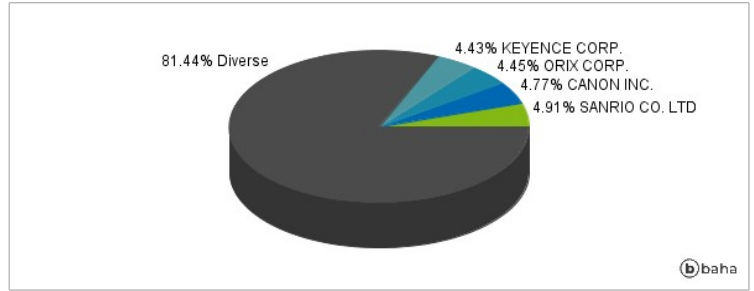
Fondsspezifische Information

Im Rahmen der Anlagestrategie kann in wesentlichem Umfang in Derivate investiert werden. Die Fondsbestimmungen des Invesco Japanese Equity Advantage Fund I quarterly distribution - gross income - GBP wurden durch die FMA bewilligt. Der Invesco Japanese Equity Advantage Fund I quarterly distribution - gross income - GBP kann mehr als 35 % des Fondsvermögens in Wertpapiere/Geldmarktinstrumente folgender Emittenten investieren: die von einem Mitgliedstaat der EU, seinen Gebietskörperschaften oder Regierungsstellen oder von einem Nicht-Mitgliedstaat der OECD, der von der CSSF akzeptiert wird, oder von internationalen öffentlichen Einrichtungen, denen ein oder mehrere Mitgliedstaaten der EU angehören, ausgegeben oder garantiert worden sind..

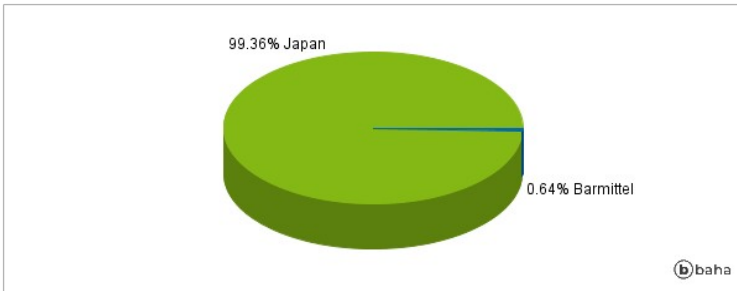
Anlagearten



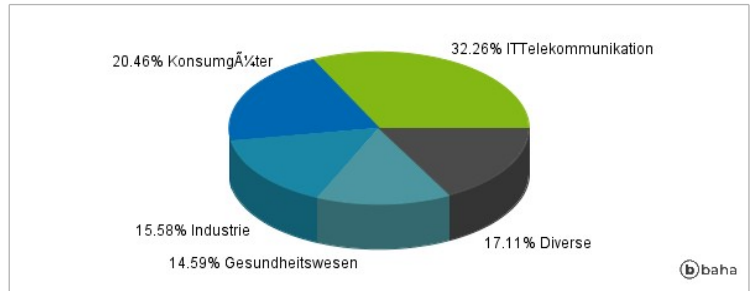
Größte Positionen



Länderverteilung



Branchenverteilung



Historische Daten: 09/2024

Erstellt: 20.09.2024 21:12