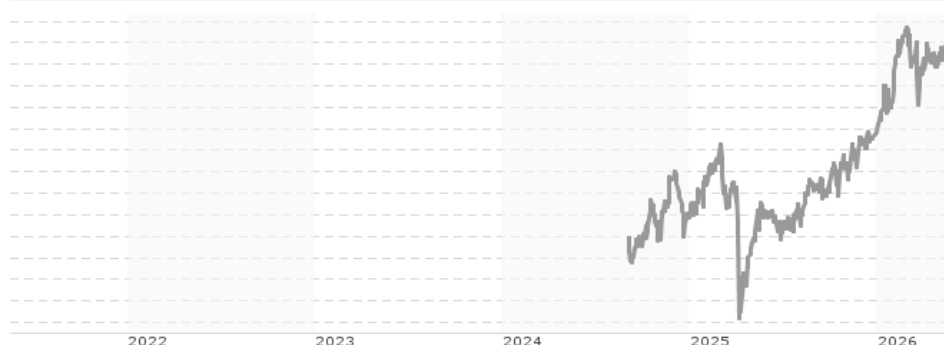


**Allianz Global Diversified Dividend - Pg9 (EUR) / LU2879808769 / A40LM1 / Allianz GI.Investors**

<b>Aktuell 15.05.2026 <sup>1</sup></b>	<b>Region</b>	<b>Branche</b>	<b>Ausschüttungsart</b>	<b>Typ</b>
112,45 EUR	weltweit	enmix	ausschüttend	Aktienfonds


**Risikokennzahlen**

SRI	1	2	3	4	5	6	7
-----	---	---	---	---	---	---	---

**Jahresperformance**

2025	+7,83%
------	--------

Performanceergebnisse der Vergangenheit lassen keine Rückschlüsse auf die künftige Entwicklung zu.

Stammdaten		Konditionen		Sonstige Kennzahlen	
Fondart	Einzelfond	Ausgabeaufschlag	2,00%	Mindestveranlagung	EUR 3.000.000,00
Kategorie	Aktien	Managementgebühr	0,34%	Sparplan	Nein
Fondsunterkategorie	Branchenmix	Depotgebühr	-	UCITS / OGAW	Ja
Ursprungsland	Luxemburg	Tilgungsgebühr	0,00%	Gewinnbeteiligung	0,00%
Tranchenvolumen	(15.05.2026) EUR 1,06 Mio.	Sonstige lfd. Kosten	(16.04.2026) 0,41%	Umschichtgebühr	0,00%
Gesamt-Fondsvolumen	(15.05.2026) EUR 68,56 Mio.	Transaktionskosten	0,23%	<b>Fondsgesellschaft</b>	
Auflegedatum	03.09.2024	<b>Ausschüttungen</b>		Allianz GI.Investors	
KESSt-Meldefonds	Nein	15.12.2025	3.29 EUR	Bockenheimer Landstraße 42-44, 60323, Frankfurt am Main	
Beginn des Geschäftsjahres	01.10.	16.12.2024	1.60 EUR	Deutschland	
Nachhaltigkeitsfondsart	-	<a href="https://www.allianzgi.com">https://www.allianzgi.com</a>			
Fondsmanager	HIRSCHEN Kai, MULDER Erik				
Thema	Dividende				

Performance	1M	6M	YTD	1J	2J	3J	5J	seit Beginn
Performance	+1,08%	+8,94%	+7,22%	+16,99%	-	-	-	+17,81%
Performance p.a.	-	-	-	+16,99%	-	-	-	+10,15%
Performance p.a. nach max. AGA	-	-	-	+14,69%	-	-	-	+8,82%
Sharpe Ratio	1,50	1,56	1,62	1,45	-	-	-	0,59
Volatilität	7,77%	10,74%	11,60%	10,17%	-	-	-	13,28%
Schlechtester Monat	-	-3,00%	-3,00%	-3,00%	-4,20%	-	-	-4,20%
Bester Monat	-	+6,13%	+6,13%	+6,13%	+6,13%	-	-	+6,13%
Maximaler Verlust	-1,06%	-5,96%	-5,96%	-5,96%	-	-	-	-14,98%

**Vertriebszulassung**

Österreich, Deutschland, Schweiz, Luxemburg;

1. Wichtiger Hinweis zum Aktualisierungsstand: Das angegebene Datum bezieht sich ausschließlich auf die Berechnung des NAV.

RISIKOHINWEISE: Die Informationen auf dieser Seite dienen ausschließlich zu Informationszwecken und sollten weder als Verkaufsangebot noch als Aufforderung zum Kauf des Wertpapiers oder einer Empfehlung zugunsten des Wertpapiers verstanden werden. Die baha GmbH und die BAWAG P.S.K. Bank für Arbeit und Wirtschaft und Österreichische Postsparkasse Aktiengesellschaft übernehmen trotz sorgfältigster Recherche keinerlei Haftung für die Richtigkeit der angegebenen Daten.  
Factsheet erstellt von: www.baha.com am 17.05.2026 15:40

### Investmentstrategie

Mindestens 70 % des Teilfondsvermögens werden auf den globalen Aktienmärkten mit Schwerpunkt auf einer potenziellen Dividendenrendite über dem Marktdurchschnitt in Aktien investiert. Max. 30 % des Teilfondsvermögens dürfen in andere als die im Anlageziel beschriebenen Aktien investiert werden. Max. 30 % des Teilfondsvermögens dürfen in Schwellenmärkte investiert werden. Max. 25 % des Teilfondsvermögens dürfen in Geldmarktinstrumente und/oder (bis zu 10 % des Teilfondsvermögens) in Geldmarktfonds investiert und/oder direkt in Termineinlagen und/oder (bis zu 20 % des Teilfondsvermögens) vorübergehend zum Zwecke des Liquiditätsmanagements in Sichteinlagen gehalten werden. Max. 15 % des Teilfondsvermögens dürfen in Wandelschuldverschreibungen investiert werden, davon max. 10 % des Teilfondsvermögens in CoCo-Bonds. Max. 10 % des Teilfondsvermögens dürfen in OGAW/OGA investiert werden. Alle Anleihen und Geldmarktinstrumente müssen zum Zeitpunkt des Erwerbs ein Rating von mindestens B- oder ein vergleichbares Rating von einer anerkannten Ratingagentur aufweisen. Der Teilfonds ist gemäß dem deutschen Investmentsteuergesetz (InvStG) als "Aktienfonds" klassifiziert.

### Fondsspezifische Informationen

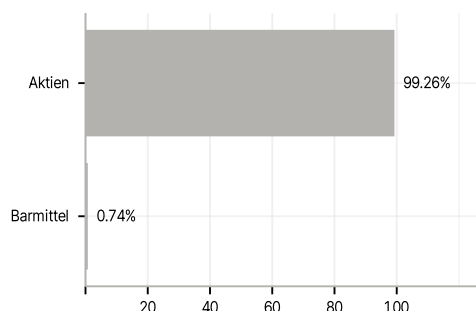
Im Rahmen der Anlagestrategie kann in wesentlichem Umfang in Derivate investiert werden. Die Fondsbestimmungen des Allianz Global Diversified Dividend - Pg9 (EUR) wurden durch die FMA bewilligt. Der Allianz Global Diversified Dividend - Pg9 (EUR) kann mehr als 35 % des Fondsvermögens in Wertpapiere/ Geldmarktinstrumente folgender Emittenten investieren: die von der Europäischen Union, der Europäischen Zentralbank, einem Mitgliedstaat der EU oder seinen Gebietskörperschaften, von einem OECD-Mitgliedstaat oder von internationalen Organismen öffentlich-rechtlichen Charakters, denen ein oder mehrere Mitgliedstaaten der EU angehören, oder von anderen Staaten, die nicht Mitglied der EU sind, von der CSSF jedoch offiziell akzeptiert werden, begeben werden oder garantiert sind (zum Datum dieses Verkaufsprospekts werden die folgenden Staaten von der CSSF akzeptiert: Die Sonderverwaltungsregion Hongkong, die Volksrepublik China, die Föderative Republik Brasilien, die Republik Indien, die Republik Indonesien, die Russische Föderation, die Republik Südafrika, die Republik Singapur).

### Investmentziel

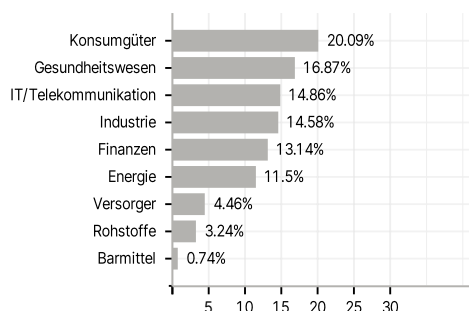
Langfristiges Kapitalwachstum durch Investitionen in die globalen Aktienmärkte, wobei der Schwerpunkt auf Aktien liegt, die zu einem Portfolio von Anlagen mit einer potenziellen Dividendenrendite über dem Marktdurchschnitt führen, wenn das Portfolio als Ganzes betrachtet wird.

### Veranlagungsstruktur

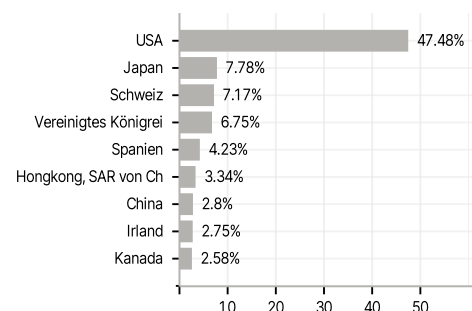
#### Anlagearten



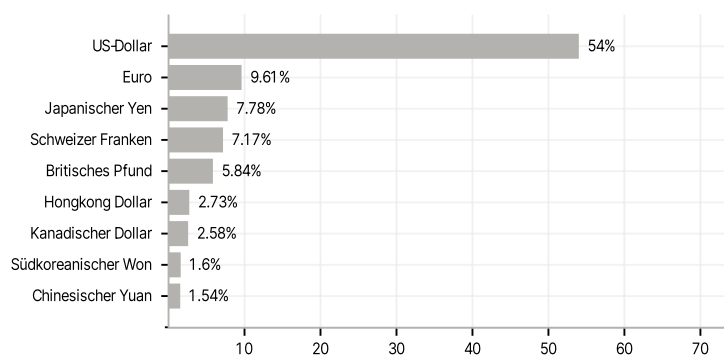
#### Branchen



#### Länder



#### Währungen



#### Größte Positionen

