PGIM Jennison U.S. Growth Fund GBP L Distribution (M) / IE0005YSVS73 / A40V9M / PGIM FUNDS

Aktuell 04.12.2025 [1]	LandRegion	Branche	Ausschüttungsart	Typ
115,91 GBP	USA	enmix	ausschüttend	Aktienfonds

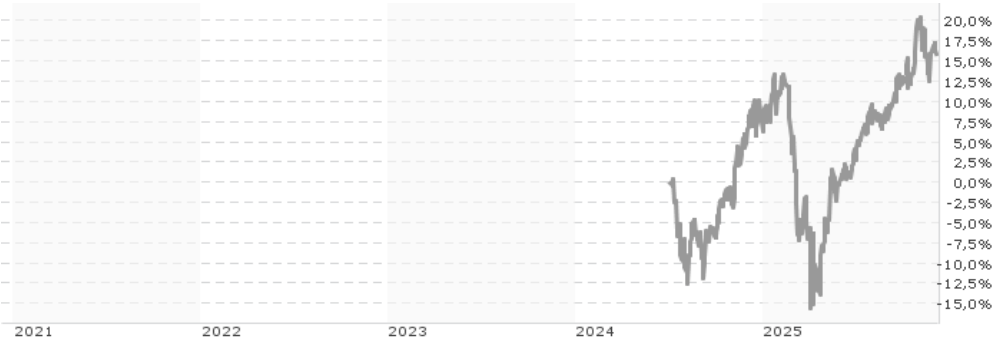

Performanceergebnisse der Vergangenheit lassen keine Rückschlüsse auf die künftige Entwicklung zu.

Risikokennzahlen

SRI 1 2 3 4 **5** 6 7

Jahresperformance

Stammdaten

Fondart	Einzelfond
Kategorie	Aktien
Fondsunterkategorie	Branchenmix
Ursprungsland	Irland
Tranchenvolumen	(04.12.2025) USD 66,43 Mio.
Gesamt-Fondsvolumen	(04.12.2025) USD 597,04 Mio.
Auflagedatum	05.07.2024
KESt-Meldefonds	Nein
Beginn des Geschäftsjahres	01.07.
Nachhaltigkeitsfondsart	-
Fondsmanager	PGIM, Inc.
Thema	-

Konditionen

Ausgabeaufschlag	0,00%
Managementgebühr	0,32%
Depotgebühr	-
Tilgungsgebühr	0,00%
Sonstige lfd. Kosten	(29.11.2024) 0,37%
Transaktionskosten	0,25%

Ausschüttungen

30.06.2025	0.01 GBP
30.05.2025	0.03 GBP
30.04.2025	0.01 GBP
30.08.2024	0.01 GBP

Sonstige Kennzahlen

Mindestveranlagung	EUR 100.000.000,00
Sparplan	Nein
UCITS / OGAW	Ja
Gewinnbeteiligung	0,00%
Umschichtgebühr	0,00%

Fondsgesellschaft

PGIM FUNDS
Taunusanlage 18, 60325, Frankfurt am Main
Deutschland
www.pgim.com

Performance	1M	6M	YTD	1J	2J	3J	5J	seit Beginn
Performance	-2,80%	+14,58%	+8,99%	+7,01%	-	-	-	+15,98%
Performance p.a.	-	-	-	+7,01%	-	-	-	+11,04%
Performance p.a. nach max. AGA	-	-	-	+7,01%	-	-	-	+10,95%
Sharpe Ratio	-1,56	2,07	0,33	0,22	-	-	-	0,41
Volatilität	20,00%	14,10%	23,09%	22,92%	-	-	-	22,12%
Schlechtester Monat	-	-2,51%	-11,86%	-11,86%	-11,86%	-	-	-11,86%
Bester Monat	-	+6,82%	+7,95%	+7,95%	+7,95%	-	-	+7,95%
Maximaler Verlust	-5,88%	-6,48%	-25,61%	-25,61%	-	-	-	-25,61%

Vertriebszulassung

Österreich, Deutschland, Schweiz;

1. Wichtiger Hinweis zum Aktualisierungsstand: Das angegebene Datum bezieht sich ausschließlich auf die Berechnung des NAV.

RISIKOHINWEISE: Die Informationen auf dieser Seite dienen ausschließlich zu Informationszwecken und sollten weder als Verkaufsangebot noch als Aufforderung zum Kauf des Wertpapieres oder einer Empfehlung zugunsten des Wertpapieres verstanden werden. Die baha GmbH und die BAWAG P.S.K. Bank für Arbeit und Wirtschaft und Österreichische Postsparkasse Aktiengesellschaft übernehmen trotz sorgfältigster Recherche keinerlei Haftung für die Richtigkeit der angegebenen Daten.
Factsheet erstellt von: www.baha.com am 08.12.2025 02:22

PGIM Jennison U.S. Growth Fund GBP L Distribution (M) / IE0005YSVS73 / A40V9M / PGIM FUNDS

Investmentstrategie

Bei der Festlegung, welche Wertpapiere erworben und verkauft werden sollen, analysiert der Unteranlageverwalter einzelne Unternehmen, die Liquiditäts-, Kapitalisierungs- und fundamentale Merkmale aufweisen, von denen er glaubt, dass sie zur längerfristigen Wertentwicklung beitragen werden, u. a. ein attraktives langfristiges Gewinnwachstum, ein hohes Absatz-, Umsatz- und Cashflow-Wachstum, eine besser werdende Umsatzdynamik, eine hohe oder steigende Rentabilität und eine starke wettbewerbsfähige Marktposition.

Fondsspezifische Informationen

Im Rahmen der Anlagestrategie kann in wesentlichem Umfang in Derivate investiert werden. Die Fondsbestimmungen des PGIM Jennison U.S. Growth Fund GBP L Distribution (M) wurden durch die FMA bewilligt. Der PGIM Jennison U.S. Growth Fund GBP L Distribution (M) kann mehr als 35 % des Fondsvermögens in Wertpapiere/Geldmarktinstrumente folgender Emittenten investieren: EU Member State, its local authorities, non- EU Member States or public international body of which one or more EU Member States are members.OECD Governments (provided the relevant issues are investment grade), Government of Brazil (provided the issues are of investment grade), Government of India (provided the issues are of investment grade), Government of Singapore, European Investment Bank, European Bank for Reconstruction and Development, International Finance Corporation, International Monetary Fund, Euratom, The Asian Development Bank, European Central Bank, Council of Europe, Eurofima, African Development Bank, International Bank for Reconstruction and Development (The World Bank), The Inter-American Development Bank, European Union, Federal National Mortgage Association (Fannie Mae), Federal Home Loan Mortgage Corporation (Freddie Mac), Government National Mortgage Association (Ginnie Mae), Student Loan Marketing Association (Sallie Mae), Federal Home Loan Bank, Federal Farm Credit Bank, Tennessee Valley Authority and Straight-A Funding LLC..

Investmentziel

Der Fonds strebt ein langfristiges Kapitalwachstum an. Der Fonds ist bestrebt, sein Anlageziel durch die überwiegende Anlage in US-Aktien und aktienbezogenen Wertpapieren von Unternehmen mit einer Marktkapitalisierung von über 1 Mrd. USDollar und dem Potenzial, in Bezug auf Umsätze, Gewinne oder höhere Eigenkapitalrenditen schneller als andere Unternehmen zu wachsen, zu erreichen.

Veranlagungsstruktur

Anlagearten

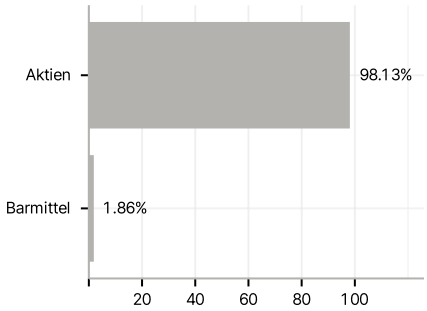

Branchen

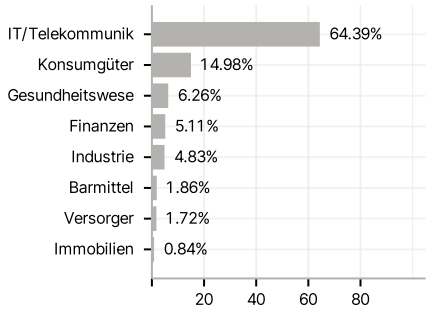

Länder

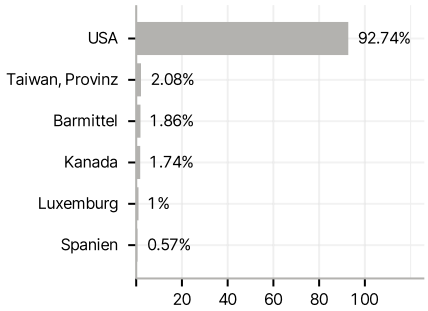

Währungen

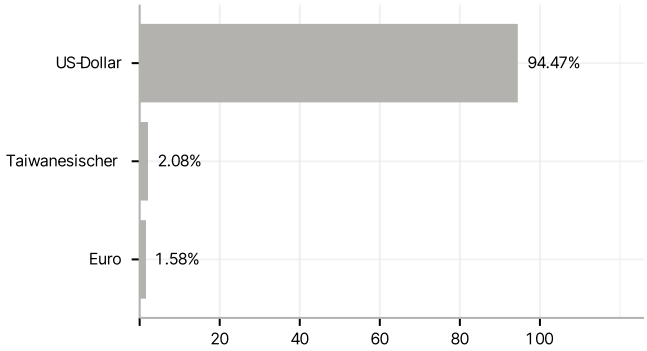

Größte Positionen

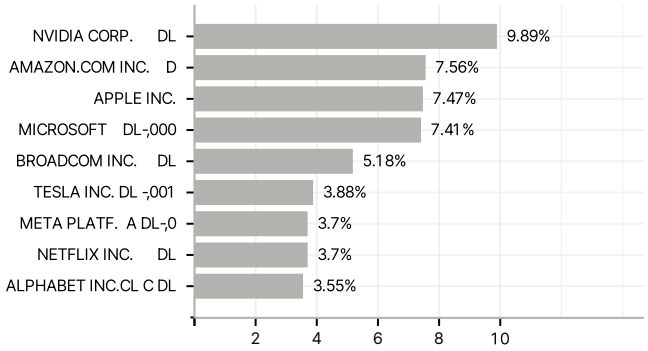

RISIKOHINWEISE: Die Informationen auf dieser Seite dienen ausschließlich zu Informationszwecken und sollten weder als Verkaufsangebot noch als Aufforderung zum Kauf des Wertpapieres oder einer Empfehlung zugunsten des Wertpapieres verstanden werden. Die baha GmbH und die BAWAG P.S.K. Bank für Arbeit und Wirtschaft und Österreichische Postsparkasse Aktiengesellschaft übernehmen trotz sorgfältigster Recherche keinerlei Haftung für die Richtigkeit der angegebenen Daten.
Factsheet erstellt von: www.baha.com am 08.12.2025 02:22