

# White Fleet IV - DIVAS Eurozone Value IR (GBP) acc. (LUI975718880)

KAG: MultiConcept Fund M.

ISIN: LUI975718880

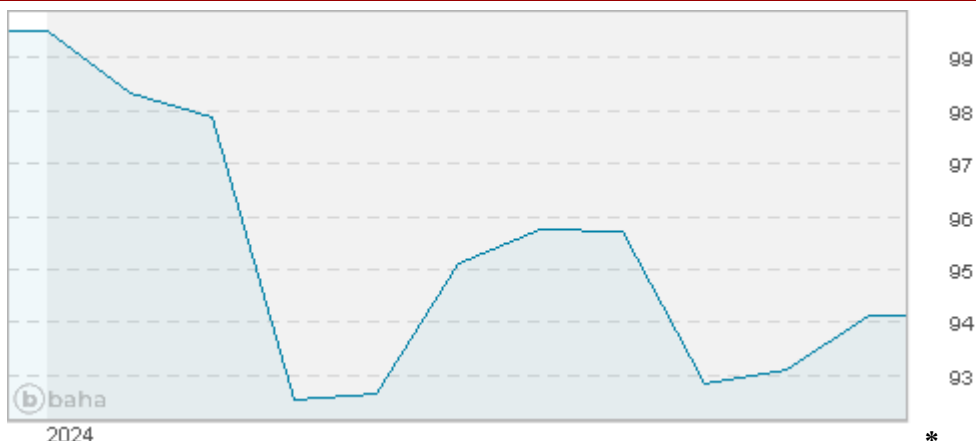
Rücknahmepreis: 94,12 GBP

Stand: 17.09.2024

Auflagedatum	07.07.24
Ausgabeaufschlag	-
Konditionsdetails auf <a href="http://www.bawag.at">www.bawag.at</a>	
Fondsvolumen	245.58 Mio.
Ertragstyp	thesaurierend
Letzte Ausschüttung	keine
Anlageregion	Euroland
Fondstyp	Branchenmix
Fondsmanager	n.a.

## Kapitalanlagegesellschaft

MultiConcept Fund M.
5 Rue Jean Monnet
2013 Luxembourg
Luxembourg
<a href="https://www.credit-suisse.com">https://www.credit-suisse.com</a>



## Wertentwicklung\*

	IJ	3J p.a.	5J p.a.
Performance vor AGA	-	-	-
Performance nach max. AGA	-	-	-

## Kennzahlen\*

	IJ	3J	5J
Sharpe Ratio	-	-	-
Volatilität	-	-	-

\* Performanceergebnisse der Vergangenheit lassen keine Rückschlüsse auf die künftige Entwicklung zu.

## Fondsstrategie

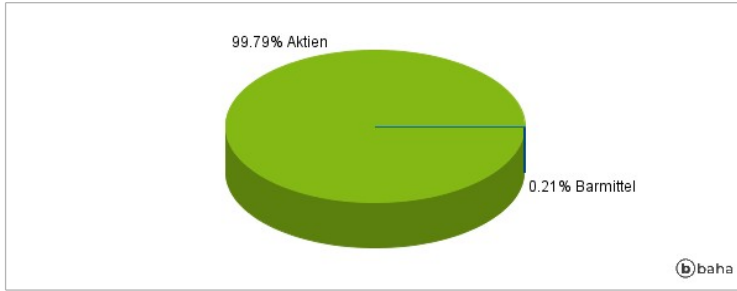
Dieser Aktienfonds wird aktiv und benchmarkunabhängig verwaltet und strebt durch Anlagen in Aktien von Ländern der Eurozone über einen längeren Zeitraum Kapitalzuwachs an. Der Fond fördert ökologische, soziale und Governancekriterien (ESG-Kriterien) (im Sinne von Artikel 8 der Verordnung (EU) 2019/2088) durch eine Kombination verschiedener Portfoliomanagement-Techniken. Ausserdem kann der Fonds bis zu einem Drittel seines Vermögens in Aktien oder aktienähnliche Instrumente von Emittenten anlegen, die ihren Sitz in Industrieländern ausserhalb der Eurozone haben. Der Fonds kann bis zu 20 % seines Nettovermögens in sehr liquiden Anlagen wie Barmittel oder Geldmarktinstrumenten halten. Zur Absicherung gegen Währungsschwankungen, Marktbewegungen und zum Zweck eines effizienten Portfoliomanagements kann der Fonds derivative Finanzinstrumente einsetzen.

## Kommentar:

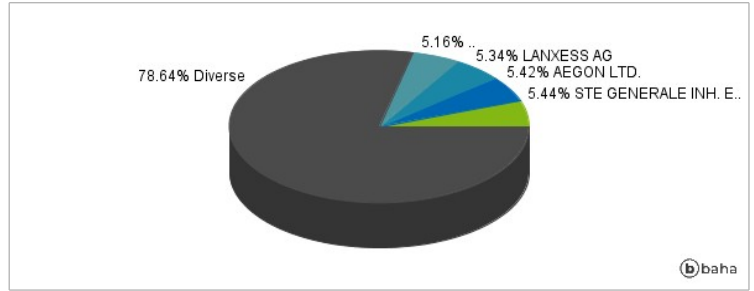
## Fondsspezifische Information

Aufgrund der Zusammensetzung des Fonds oder der verwendeten Managementtechniken weist der Fonds eine erhöhte Volatilität auf, d.h. die Anteilswerte sind auch innerhalb kurzer Zeiträume großen Schwankungen nach oben und nach unten ausgesetzt, wobei auch Kapitalverluste nicht ausgeschlossen werden können.

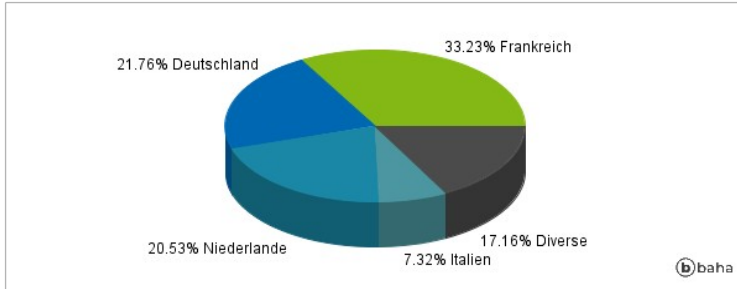
### Anlagearten



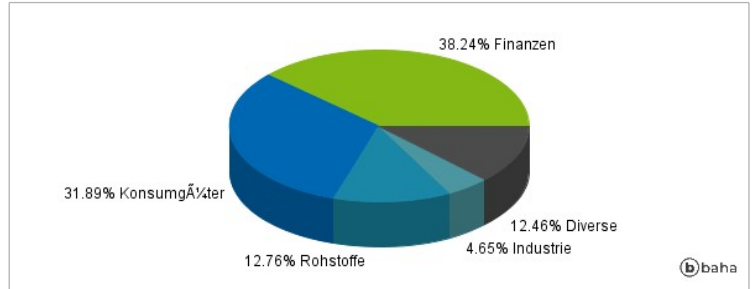
### Größte Positionen



### Länderverteilung



### Branchenverteilung



Historische Daten: 09/2024

Erstellt: 19.09.2024 02:57