

iMGP Japan Opportunities Fund R CHF HP (LUI383567283)

KAG: iM Global Partner AM

ISIN: LUI383567283

Rücknahmepreis: 228,72 CHF

Stand: 20.12.2024

Auflagedatum	13.12.17
Ausgabeaufschlag	-
Konditionsdetails auf www.bawag.at	
Fondsvolumen	385.10 Mio.
Ertragstyp	thesaurierend
Letzte Ausschüttung	keine
Anlageregion	Japan
Fondstyp	Branchenmix
Fondsmanager	#Error



Kapitalanlagegesellschaft	
iM Global Partner AM	
10-12	
Boulevard Franklin D. Roosevelt 2450	
Luxemburg	
www.imgp.com	

Wertentwicklung*		1J	3J p.a.	5J p.a.
Performance vor AGA		+11,98%	+16,41%	+9,40%
Performance nach max. AGA		+11,98%	+16,41%	+9,40%

Kennzahlen*		1J	3J	5J
Sharpe Ratio		0,49	0,87	0,39
Volatilität		+18,73%	+15,63%	+16,72%

* Performanceergebnisse der Vergangenheit lassen keine Rückschlüsse auf die künftige Entwicklung zu.

Fondsstrategie

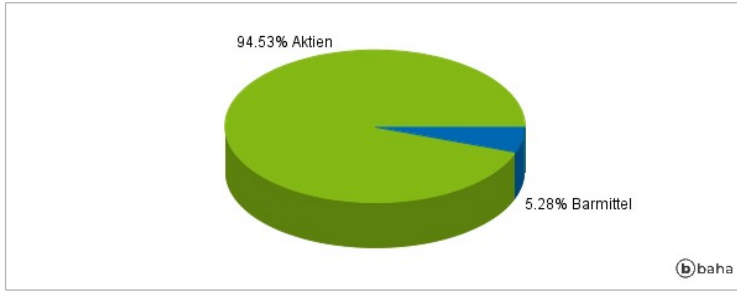
Ziel dieses Teilfonds ist es, seinen Anlegern einen Kapitalzuwachs zu bieten; mindestens zwei Drittel des Teilfondsvermögens sind immer in Aktien und andere ähnliche Instrumente von Unternehmen investiert, die ihren Sitz in Japan haben. Der Teilfonds kann Wertpapiere erwerben, die an den in Abschnitt 13 "Anlagebeschränkungen" aufgeführten geregelten Märkten gehandelt werden, insbesondere an der Jsdqa.

Kommentar:

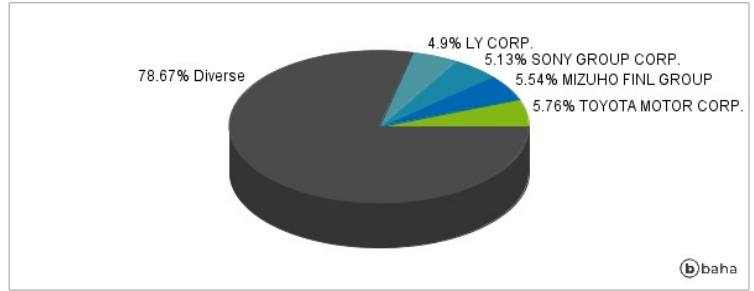
Fondsspezifische Information

Im Rahmen der Anlagestrategie kann in wesentlichem Umfang in Derivate investiert werden. Die Fondsbestimmungen des iMGP Japan Opportunities Fund R CHF HP wurden durch die FMA bewilligt. Der iMGP Japan Opportunities Fund R CHF HP kann mehr als 35 % des Fondsvermögens in Wertpapiere/Geldmarktinstrumente folgender Emittenten investieren: die (i) von einem EU-Mitgliedstaat, seinen regionalen oder lokalen Behörden oder internationalen Körperschaften öffentlichen Rechts, denen ein oder mehrere EU-Mitgliedstaat(en) angehören, (ii) durch einen der OECD oder den G-20 angehörenden Staat oder (iii) von Singapur oder Hongkong ausgegeben oder verbürgt wurden.

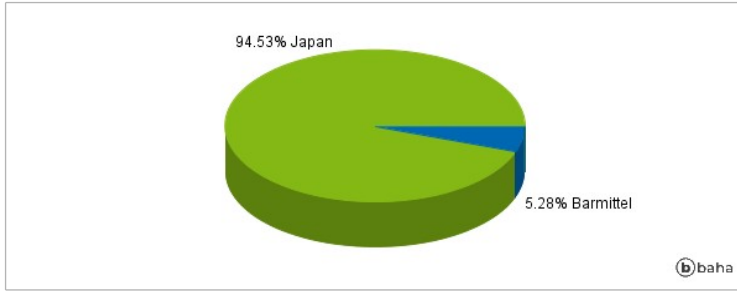
Anlagearten



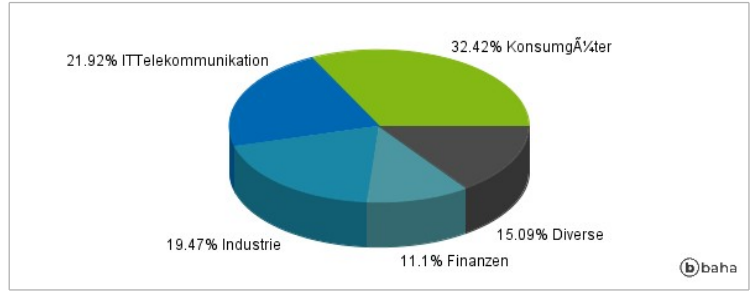
Größte Positionen



Länderverteilung



Branchenverteilung



Historische Daten: 12/2024

Erstellt: 23.12.2024 07:32