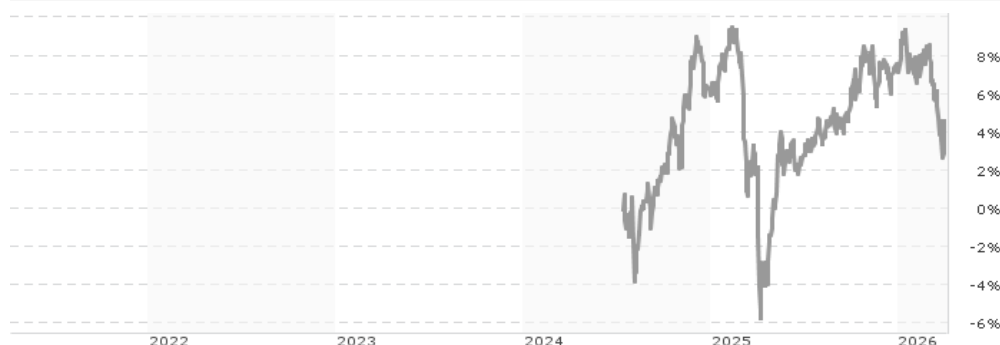


**onemarkets Pictet Global Opportunities Allocation Fund S / LU2595010591 / A3D9BY / UniCredit Invest Lux**

Aktuell 01.04.2026 <sup>1</sup>	Region	Branche	Ausschüttungsart	Typ
104,64 EUR	weltweit	Mischfonds/aktienorientiert	thesaurierend	Gemischter Fonds


**Risikokennzahlen**

 SRI 1 2 **3** 4 5 6 7

**Jahresperformance**

2025 +1,48%

Performanceergebnisse der Vergangenheit lassen keine Rückschlüsse auf die künftige Entwicklung zu.

Stammdaten		Konditionen		Sonstige Kennzahlen	
Fondart	Einzelfond	Ausgabeaufschlag	0,00%	Mindestveranlagung	EUR 1.000.000,00
Kategorie	Mischfonds	Managementgebühr	0,55%	Sparplan	Nein
Fondsunterkategorie	Mischfonds/aktienorientiert	Depotgebühr	0,07%	UCITS / OGAW	Ja
Ursprungsland	Luxemburg	Tilgungsgebühr	0,00%	Gewinnbeteiligung	0,00%
Tranchenvolumen	(01.04.2026) EUR 1,05 Mio.	Sonstige lfd. Kosten (31.12.2024)	0,92%	Umschichtgebühr	-
Gesamt-Fondsvolumen	(01.04.2026) EUR 1,44 Mrd.	Transaktionskosten	0,09%	<b>Fondsgesellschaft</b>	
Auflagedatum	15.07.2024	UniCredit Invest Lux			
KESSt-Meldefonds	Ja	1, Avenue de l'Aéroport, L-1110, Senningerberg			
Beginn des Geschäftsjahres	01.07.	Luxemburg			
Nachhaltigkeitsfondsart	-	<a href="https://www.structuredinvest.lu">https://www.structuredinvest.lu</a>			
Fondsmanager	-				
Thema	-				

Performance	1M	6M	YTD	1J	2J	3J	5J	seit Beginn
Performance	-3,64%	-1,10%	-2,68%	+2,36%	-	-	-	+4,64%
Performance p.a.	-	-	-	+2,36%	-	-	-	+2,68%
Performance p.a. nach max. AGA	-	-	-	+2,36%	-	-	-	+2,66%
Sharpe Ratio	-4,29	-0,54	-1,47	0,03	-	-	-	0,07
Volatilität	8,95%	7,86%	8,60%	9,34%	-	-	-	9,11%
Schlechtester Monat	-	-3,98%	-3,98%	-3,98%	-5,72%	-	-	-5,72%
Bester Monat	-	+2,58%	+1,25%	+3,27%	+5,15%	-	-	+5,15%
Maximaler Verlust	-5,42%	-6,16%	-6,16%	-7,86%	-	-	-	-13,92%

**Vertriebszulassung**

Österreich, Deutschland, Luxemburg;

1. Wichtiger Hinweis zum Aktualisierungsstand: Das angegebene Datum bezieht sich ausschließlich auf die Berechnung des NAV.

## Investmentstrategie

Die Kombination der zwei Ansätze stellt eine effiziente Lösung dar, um eine stabilere, langfristige Performance zu gewährleisten. Das angestrebte direkte Engagement in Aktien liegt meistens bei 60%. Die Aktivität der Asset-Allokation und des Portfoliomanagements besitzt eine strategische Ausrichtung. Jedoch ist es auch möglich, diese in opportunistischer und taktischer Weise zu ändern. Auf Marktgegebenheiten basierende Anlageeinschätzungen können entweder durch Umschichtung der Risikopositionen zwischen Anlageklassen oder durch den Einsatz von Derivaten, die als Overlay zur Anpassung der Risikopositionen in den verschiedenen Anlageklassen dienen, aus denen sich das Anlageuniversum zusammensetzt, oder durch einen Mix beider Vorgehensweisen berücksichtigt werden.

## Fondsspezifische Informationen

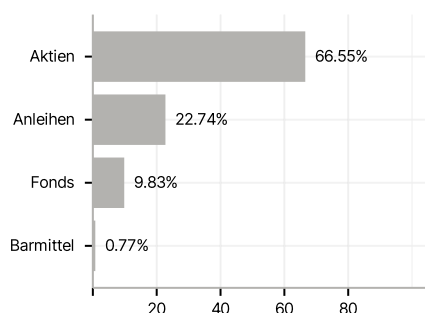
Im Rahmen der Anlagestrategie kann in wesentlichem Umfang in Derivate investiert werden. Die Fondsbestimmungen des onemarkets Pictet Global Opportunities Allocation Fund S wurden durch die FMA bewilligt. Der onemarkets Pictet Global Opportunities Allocation Fund S kann mehr als 35 % des Fondsvermögens in Wertpapiere/Geldmarktinstrumente folgender Emittenten investieren: by a Member State, its local authorities, a non-Member State of the OECD such as the United States, or of the Group of twenty (G20), Singapore or Hong Kong, or, accepted by the CSSF and specified in this Prospectus, or public international bodies to which one or more Member State(s) belong.

## Investmentziel

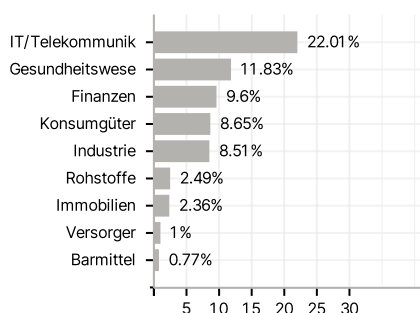
Im Rahmen einer Multi-Asset Allocation Strategy kombiniert der Teilfonds einen thematischen Ansatz mit einem Ansatz der quantitativen Aktienauswahl, unabhängig von Benchmark-Vorgaben. Sowohl thematische als auch quantitative Ansätze zur Aktienauswahl basieren auf einer Fundamentalanalyse von Unternehmen, obgleich sie unterschiedliche Einflussfaktoren nutzen.

## Veranlagungsstruktur

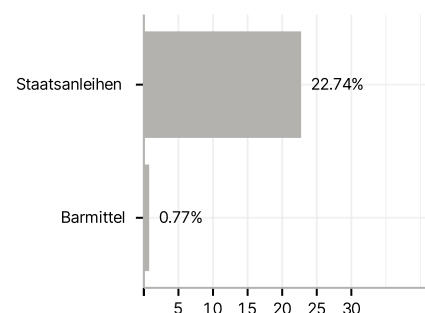
### Anlagearten



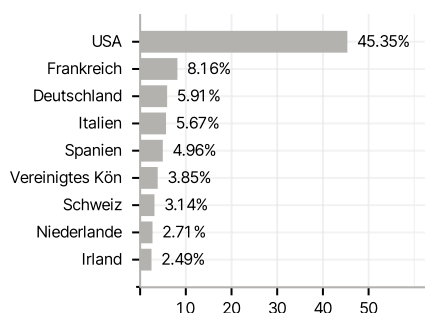
### Branchen



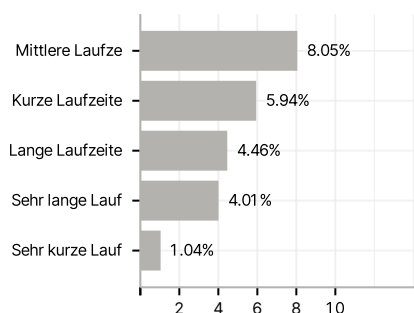
### Emittenten



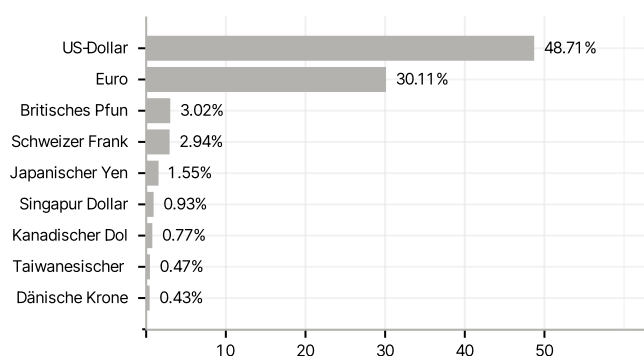
### Länder



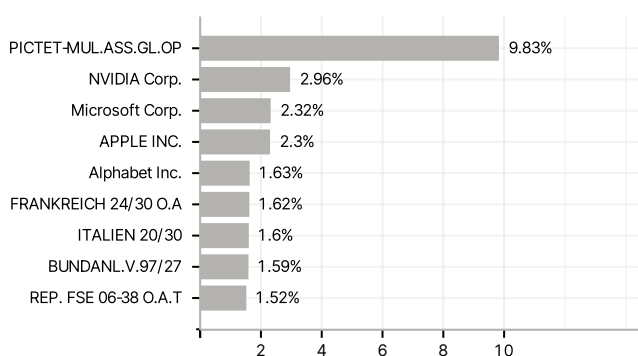
### Laufzeiten



### Währungen



### Größte Positionen



RISIKOHINWEISE: Die Informationen auf dieser Seite dienen ausschließlich zu Informationszwecken und sollten weder als Verkaufsangebot noch als Aufforderung zum Kauf des Wertpapiers oder einer Empfehlung zugunsten des Wertpapiers verstanden werden. Die baha GmbH und die BAWAG P.S.K. Bank für Arbeit und Wirtschaft und Österreichische Postsparkasse Aktiengesellschaft übernehmen trotz sorgfältigster Recherche keinerlei Haftung für die Richtigkeit der angegebenen Daten.  
 Factsheet erstellt von: www.baha.com am 05.04.2026 22:25

