

Franklin Templeton Investment Funds Franklin Global Income Fund Klas

KAG: Franklin Templeton

ISIN: LU2823255604

Rücknahmepreis: 1041,34 JPY

Stand: 30.09.2024

Auflagedatum	21.06.24
Ausgabeaufschlag	5,75%
Konditionsdetails auf www.bawag.at	
Fondsvolumen	-
Ertragstyp	ausschüttend
Letzte Ausschüttung	keine
Anlageregion	weltweit
Fondstyp	Mischfonds/ausgewogen
Fondsmanager	Edward D. Perks, Todd...



Kapitalanlagegesellschaft

Franklin Templeton
Schottenring 16
2.OG 1010
Österreich
https://www.franklintempleton.at

Wertentwicklung*

	1J	3J p.a.	5J p.a.
Performance vor AGA	-	-	-
Performance nach max. AGA	-	-	-

Kennzahlen*

	1J	3J	5J
Sharpe Ratio	-	-	-
Volatilität	-	-	-

* Performanceergebnisse der Vergangenheit lassen keine Rückschlüsse auf die künftige Entwicklung zu.

Fondsstrategie

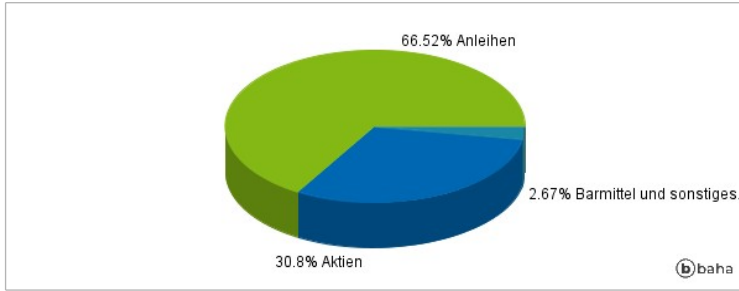
Der Franklin Global Income Fund (der "Fonds") ist bestrebt, Gewinne zu erzielen und zusätzlich den Wert seiner Anlagen mittel- bis langfristig zu steigern. Der Fonds verfolgt eine aktiv verwaltete Anlagestrategie und investiert vornehmlich in: Aktien und aktienbezogene Wertpapiere (einschließlich Equity Linked Notes), die von weltweit, auch in den Schwellenländern, ansässigen Unternehmen ausgegeben werden. Schuldtitel von beliebiger Qualität, auch solche mit niedrigerer Qualität wie Wertpapiere ohne Rating oder mit Sub-Investment-Grade-Rating, die von Unternehmen und Regierungen weltweit, auch in den Schwellenländern, ausgegeben werden (Anlagen mit Sub-Investment-Grade-Rating können 100 % des Fondsvermögens ausmachen)

Kommentar:

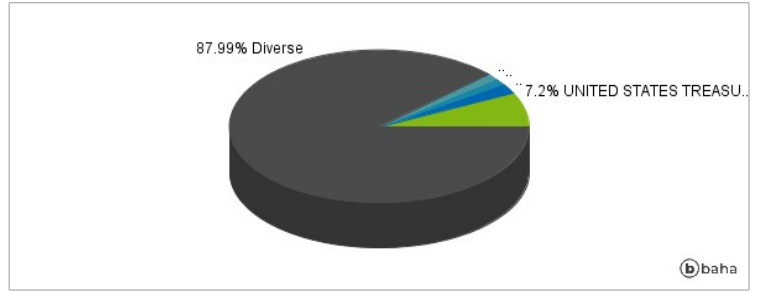
Fondsspezifische Information

Im Rahmen der Anlagestrategie kann in wesentlichem Umfang in Derivate investiert werden. Die Fondsbestimmungen des Franklin Templeton Investment Funds Franklin Global Income Fund Klasse A (Mdis) JPY-HI wurden durch die FMA bewilligt. Der Franklin Templeton Investment Funds Franklin Global Income Fund Klasse A (Mdis) JPY-HI kann mehr als 35 % des Fondsvermögens in Wertpapiere/Geldmarktinstrumente folgender Emittenten investieren: by any EU Member State, its local authorities, or public international bodies of which one or more EU Member States are members, by any other State of the OECD, by Singapore or any member state of the G20.

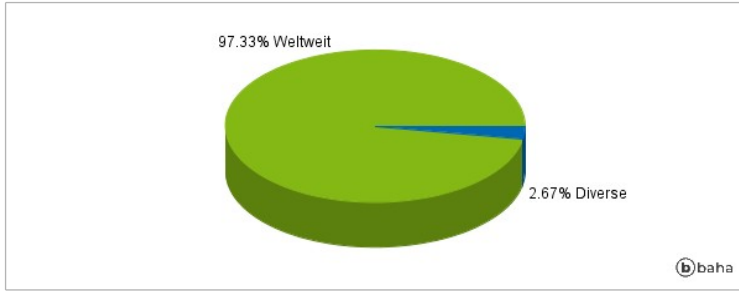
Anlagearten



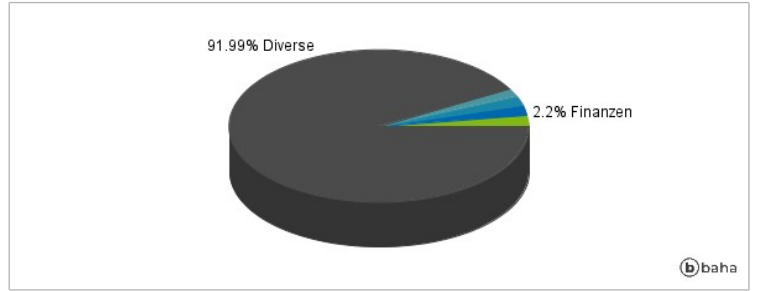
Größte Positionen



Länderverteilung



Branchenverteilung



Historische Daten: 10/2024

Erstellt: 02.10.2024 02:39