

# Matthews Asia Funds - Emerging Markets Ex China Equity Fund I-Accumulation USD / LU2651608247 / A3ERLY / Carne Gl. F...

<b>Aktuell 24.04.2026<sup>1</sup></b>	<b>Region</b>	<b>Branche</b>	<b>Ausschüttungsart</b>	<b>Typ</b>
16,93 USD	Emerging Markets	enmix	thesaurierend	Aktienfonds



<b>Risikokennzahlen</b>	
SRI	1 2 3 4 5 6 7
<b>Jahresperformance</b>	
2025	+29,57%
2024	+7,44%

Performanceergebnisse der Vergangenheit lassen keine Rückschlüsse auf die künftige Entwicklung zu.

<b>Stammdaten</b>		<b>Konditionen</b>		<b>Sonstige Kennzahlen</b>	
Fondart	Einzelfond	Ausgabeaufschlag	0,00%	Mindestveranlagung	EUR 1.000,00
Kategorie	Aktien	Managementgebühr	0,75%	Sparplan	Nein
Fondsunterkategorie	Branchenmix	Depotgebühr	0,50%	UCITS / OGAW	Ja
Ursprungsland	Luxemburg	Tilgungsgebühr	0,00%	Gewinnbeteiligung	0,00%
Tranchenvolumen	-	Sonstige lfd. Kosten (23.02.2026)	0,90%	Umschichtgebühr	2,00%
Gesamt-Fondsvolumen	-	Transaktionskosten	0,35%	<b>Fondsgesellschaft</b>	
Auflagedatum	15.09.2023	Carne Gl. Fd. M.(LU)			
KESSt-Meldefonds	Nein	3 Rue Jean Piret, 2350, Luxemburg			
Beginn des Geschäftsjahres	01.04.	Luxemburg			
Nachhaltigkeitsfondsart	-	www.carnegroup.com			
Fondsmanager	Alex Zarechnak Jeremy Sutch				
System.Linq.Enumerable+EnumerablePartition `1[System.Char]..					
Thema	-				

Performance	1M	6M	YTD	1J	2J	3J	5J	seit Beginn
Performance	+10,37%	+21,10%	+16,04%	+53,49%	+57,34%	-	-	+69,30%
Performance p.a.	-	-	-	+53,49%	+25,44%	-	-	+22,37%
Performance p.a. nach max. AGA	-	-	-	+53,49%	+25,44%	-	-	+22,29%
Sharpe Ratio	6,50	1,86	2,10	2,71	1,34	-	-	1,23
Volatilität	33,43%	24,03%	27,97%	18,91%	17,37%	-	-	16,42%
Schlechtester Monat	-	-15,19%	-15,19%	-15,19%	-15,19%	-15,19%	-	-15,19%
Bester Monat	-	+15,33%	+15,33%	+15,33%	+15,33%	+15,33%	-	+15,33%
Maximaler Verlust	-6,38%	-16,45%	-16,45%	-16,45%	-16,64%	-	-	-16,64%

**Vertriebszulassung**  
Österreich, Deutschland, Schweiz, Luxemburg;

1. Wichtiger Hinweis zum Aktualisierungsstand: Das angegebene Datum bezieht sich ausschließlich auf die Berechnung des NAV.

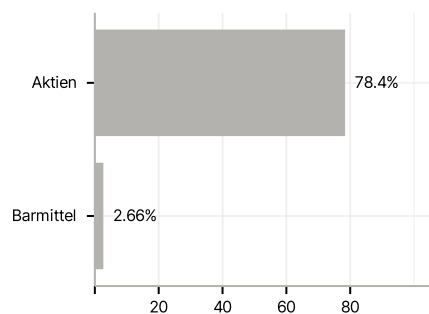
RISIKOHINWEISE: Die Informationen auf dieser Seite dienen ausschließlich zu Informationszwecken und sollten weder als Verkaufsangebot noch als Aufforderung zum Kauf des Wertpapiers oder einer Empfehlung zugunsten des Wertpapiers verstanden werden. Die baha GmbH und die BAWAG P.S.K. Bank für Arbeit und Wirtschaft und Österreichische Postsparkasse Aktiengesellschaft übernehmen trotz sorgfältigster Recherche keinerlei Haftung für die Richtigkeit der angegebenen Daten.  
Factsheet erstellt von: www.baha.com am 26.04.2026 19:26

### Fondsspezifische Informationen

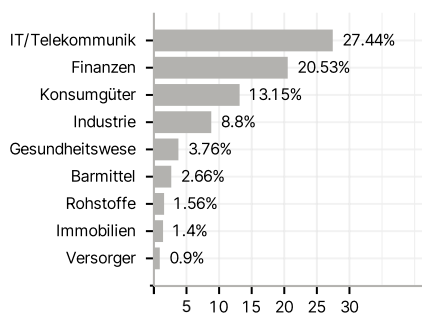
Im Rahmen der Anlagestrategie kann in wesentlichem Umfang in Derivate investiert werden. Die Fondsbestimmungen des Matthews Asia Funds - Emerging Markets Ex China Equity Fund I-Accumulation USD wurden durch die FMA bewilligt. Der Matthews Asia Funds - Emerging Markets Ex China Equity Fund I-Accumulation USD kann mehr als 35 % des Fondsvermögens in Wertpapiere/Geldmarktinstrumente folgender Emittenten investieren: Member State, by its local authorities or agencies, or by another member State of the OECD, by a member State of the G20, by Singapore, Brazil, Russia, India or South Africa or by public international bodies of which one or more Member States are member.

### Veranlagungsstruktur

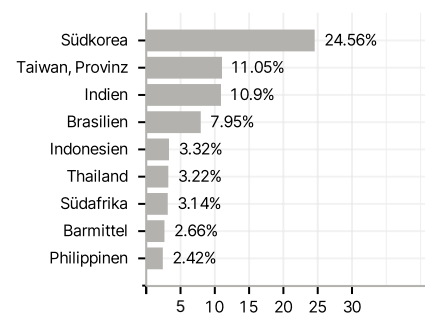
#### Anlagearten



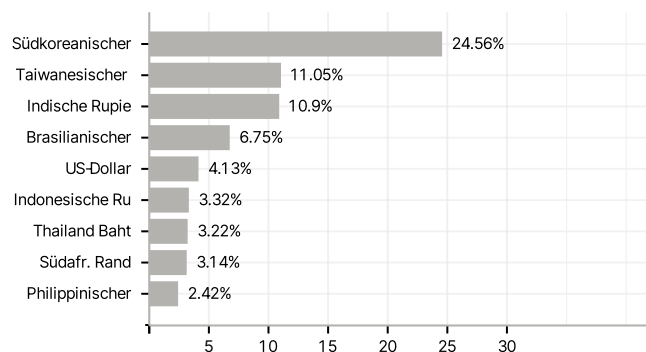
#### Branchen



#### Länder



#### Währungen



#### Größte Positionen

