

Eurizon Fund - Equity Japan LTE Z EUR Accumulation (LU0335978358)

KAG: Eurizon Capital

ISIN: LU0335978358

Rücknahmepreis: 141,60 EUR

Stand: 18.09.2024

Auflagedatum	23.01.08
Ausgabeaufschlag	-
Konditionsdetails auf www.bawag.at	
Fondsvolumen	489.29 Mio.
Ertragstyp	thesaurierend
Letzte Ausschüttung	keine
Anlageregion	Japan
Fondstyp	Branchenmix
Fondsmanager	Antonio Sbobchi



Kapitalanlagegesellschaft

Eurizon Capital
28
boulevard Kockelscheuer L-1821
Luxemburg
http://www.eurizoncapital.lu

Wertentwicklung*		1J	3J p.a.	5J p.a.
Performance vor AGA		-	-	-
Performance nach max. AGA		-	-	-
Kennzahlen*		1J	3J	5J
Sharpe Ratio		-	-	-
Volatilität		-	-	-

* Performanceergebnisse der Vergangenheit lassen keine Rückschlüsse auf die künftige Entwicklung zu.

Fondsstrategie

Steigerung des Wertes Ihrer Anlage im Laufe der Zeit und Erzielung einer Gesamrendite, die mit jener der japanischen Aktienmärkte übereinstimmt (gemessen an der Benchmark).

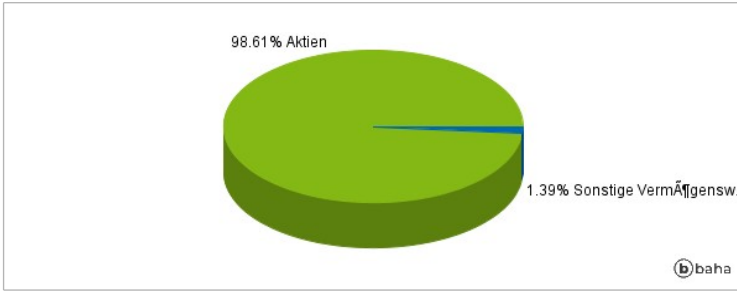
Der Fonds investiert hauptsächlich in Aktien, die von japanischen Unternehmen mit mittlerer und hoher Kapitalisierung ausgegeben werden. Der Fonds bevorzugt im Allgemeinen Direktanlagen, kann jedoch bisweilen auch über Derivate anlegen. Insbesondere investiert der Fonds normalerweise mindestens 90% des Gesamtvermögens in Aktien und aktienbezogene Instrumente, einschließlich Wandelanleihen, die von Unternehmen gehandelt oder ausgegeben werden, die in der Benchmark enthalten sind.

Kommentar:

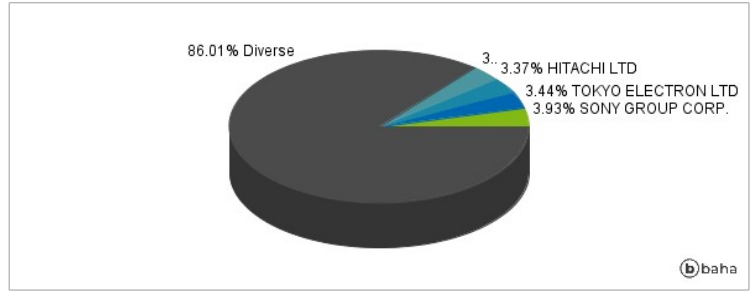
Fondsspezifische Information

Die Fondsbestimmungen des Eurizon Fund - Equity Japan LTE Z EUR Accumulation wurden durch die FMA bewilligt. Der Eurizon Fund - Equity Japan LTE Z EUR Accumulation kann mehr als 35 % des Fondsvermögens in Wertpapiere/Geldmarktinstrumente folgender Emittenten investieren: von einem EU-Mitgliedstaat, seinen Gebietskörperschaften oder Behörden, einem Mitgliedstaat der OECD oder der G20, von der Republik Singapur oder von internationalen Einrichtungen öffentlich-rechtlichen Charakters, denen mindestens ein EUMitgliedstaat angehört.

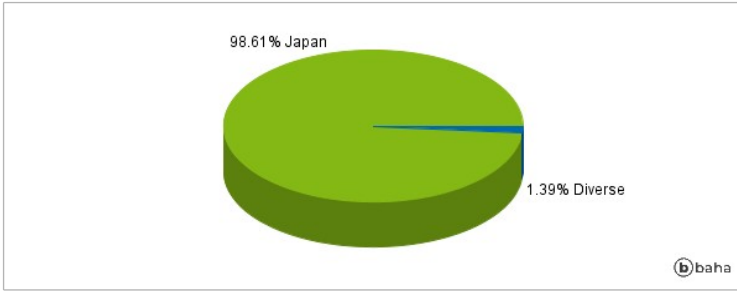
Anlagearten



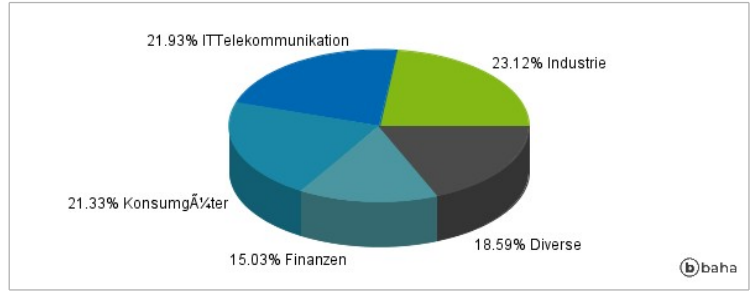
Größte Positionen



Länderverteilung



Branchenverteilung



Historische Daten: 09/2024

Erstellt: 20.09.2024 02:05