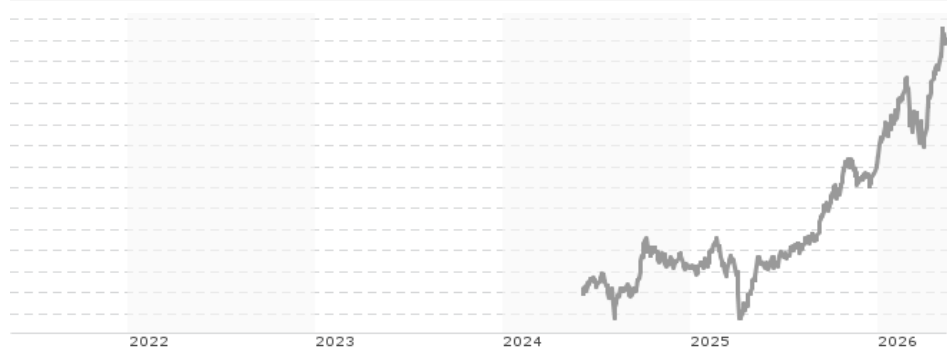


**ABN AMRO Funds Boston Common Emerging Markets ESG Equities I EUR Capitalisation / LU2757518126 / A40F1F / ABN AM...**

<b>Aktuell 13.05.2026<sup>1</sup></b>	<b>Region</b>	<b>Branche</b>	<b>Ausschüttungsart</b>	<b>Typ</b>
162,70 EUR	Emerging Markets	enmix	thesaurierend	Aktienfonds



<b>Risikokennzahlen</b>	
SRI	1 2 3 <b>4</b> 5 6 7
<b>Jahresperformance</b>	
2025	+22,95%

Performanceergebnisse der Vergangenheit lassen keine Rückschlüsse auf die künftige Entwicklung zu.

Stammdaten		Konditionen		Sonstige Kennzahlen	
Fondart	Einzelfond	Ausgabeaufschlag	0,00%	Mindestveranlagung	EUR 1.000.000,00
Kategorie	Aktien	Managementgebühr	0,85%	Sparplan	Nein
Fondsunterkategorie	Branchenmix	Depotgebühr	-	UCITS / OGAW	Ja
Ursprungsland	Luxemburg	Tilgungsgebühr	0,00%	Gewinnbeteiligung	0,00%
Tranchenvolumen	(13.05.2026) EUR 3254,040	Sonstige lfd. Kosten (01.04.2026)	1,04%	Umschichtgebühr	0,00%
Gesamt-Fondsvolumen	(13.05.2026) EUR 1,06 Mrd.	Transaktionskosten	0,94%	<b>Fondsgesellschaft</b>	
Auflagedatum	04.06.2024			ABN AMRO Inv. Sol.	
KESSt-Meldefonds	Ja			<a href="https://www.abnamroinvestmentsolutions.com">https://www.abnamroinvestmentsolutions.com</a>	
Beginn des Geschäftsjahres	01.01.				
Nachhaltigkeitsfondsart	Ethik/Ökologie				
Fondsmanager	-				
Thema	-				

Performance	1M	6M	YTD	1J	2J	3J	5J	seit Beginn
Performance	+9,60%	+22,45%	+23,00%	+48,53%	+60,57%	-	-	+60,57%
Performance p.a.	-	-	-	+48,53%	+27,70%	-	-	+27,70%
Performance p.a. nach max. AGA	-	-	-	+48,53%	+26,72%	-	-	+27,52%
Sharpe Ratio	12,25	2,59	3,64	2,95	-	-	-	1,60
Volatilität	16,55%	18,60%	20,38%	15,68%	-	-	-	15,90%
Schlechtester Monat	-	-9,80%	-9,80%	-9,80%	-9,80%	-	-	-9,80%
Bester Monat	-	+13,92%	+13,92%	+13,92%	+13,92%	-	-	+13,92%
Maximaler Verlust	-2,20%	-10,78%	-10,78%	-10,78%	-	-	-	-17,08%

**Vertriebszulassung**

Österreich, Deutschland, Schweiz, Luxemburg;

1. Wichtiger Hinweis zum Aktualisierungsstand: Das angegebene Datum bezieht sich ausschließlich auf die Berechnung des NAV.

RISIKOHINWEISE: Die Informationen auf dieser Seite dienen ausschließlich zu Informationszwecken und sollten weder als Verkaufsangebot noch als Aufforderung zum Kauf des Wertpapiers oder einer Empfehlung zugunsten des Wertpapiers verstanden werden. Die baha GmbH und die BAWAG P.S.K. Bank für Arbeit und Wirtschaft und Österreichische Postsparkasse Aktiengesellschaft übernehmen trotz sorgfältigster Recherche keinerlei Haftung für die Richtigkeit der angegebenen Daten.  
Factsheet erstellt von: www.baha.com am 16.05.2026 20:55

### Investmentstrategie

Dazu investiert er vorwiegend in übertragbare Beteiligungspapiere wie Aktien, andere Kapitalanteile wie Genossenschaftsanteile oder Optionsscheine auf übertragbare Beteiligungspapiere von Unternehmen, die ihren Sitz in den Schwellenmärkten haben oder dort den überwiegenden Teil ihrer Wirtschaftstätigkeit ausüben. Die Mindestvermögensallokation in solchen Wertpapieren beträgt auf konsolidierter Basis (direkte und indirekte Anlagen durch den Einsatz von Derivaten) 60% des Nettovermögens des Teilfonds. Darüber hinaus beträgt die Mindestanlage des Teilfonds in Aktien 75% seines Nettovermögens. Der Teilfonds darf außerdem bis zu 10% seines Nettovermögens in Schuldtitel (wie fest- und variabel verzinsliche Anleihen, Geldmarktinstrumente, einschließlich Hochzinsanleihen) investieren, insbesondere für Zwecke des Cash-Managements. Der Teilfonds kann bis zu 10% seines Nettovermögens in chinesische Aktien (A-Aktien) investieren, die auf CNH lauten und über Shanghai- Hong Kong und Shenzhen Stock Connect an der Börse von Hongkong notiert sind. Der Teilfonds darf bis zu 20% in Sichteinlagen bei Banken investieren, einschließlich Barmitteln auf Girokonten bei einer jederzeit zugänglichen Bank.

### Fondsspezifische Informationen

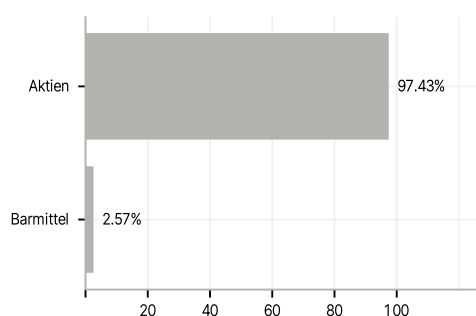
Die Fondsbestimmungen des ABN AMRO Funds Boston Common Emerging Markets ESG Equities I EUR Capitalisation wurden durch die FMA bewilligt. Der ABN AMRO Funds Boston Common Emerging Markets ESG Equities I EUR Capitalisation kann mehr als 35 % des Fondsvermögens in Wertpapiere/ Geldmarktinstrumente folgender Emittenten investieren: by a European Union member state, by its regional public authorities, by another state part of the OECD, by Brazil, Indonesia, Russia, Singapore and South Africa, or by international public organizations to which one or more member States of the European Union belong..

### Investmentziel

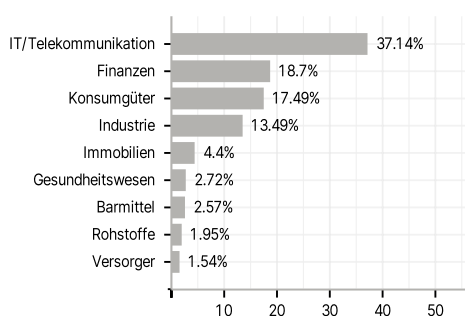
Boston Common Emerging Markets ESG Equities gehört zur Kategorie der Single-Manager-Fonds. Der Fonds strebt eine langfristige Wertsteigerung seiner Vermögenswerte durch Kapitalzuwachs an. Dies geschieht mit einem diversifizierten und aktiv verwalteten Portfolio aus Aktien aus Schwellenmärkten ohne besondere Beschränkungen hinsichtlich des Tracking Errors.

### Veranlagungsstruktur

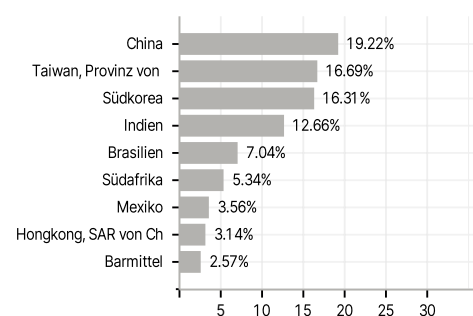
#### Anlagearten



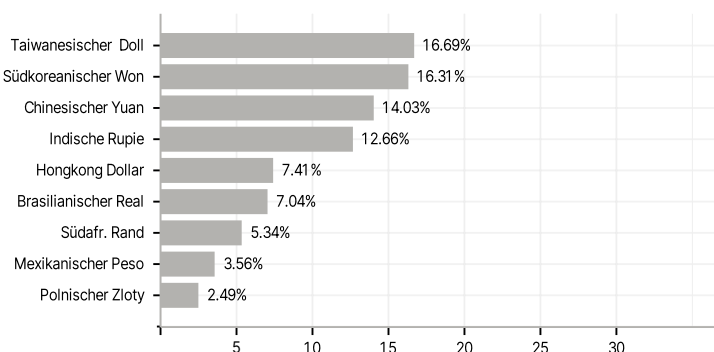
#### Branchen



#### Länder



#### Währungen



#### Größte Positionen

