

Neuberger Berman Sustainable Asia High Yield Fund USD I Accumulating

KAG: Neuberger Berman AM

ISIN: IE000RBQOOF7

Rücknahmepreis: 9,69 USD

Stand: 08.01.2025

Auflagedatum	13.12.21
Ausgabeaufschlag	-
Konditionsdetails auf www.bawag.at	
Fondsvolumen	31.75 Mio.
Ertragstyp	thesaurierend
Letzte Ausschüttung	keine
Anlageregion	Asien
Fondstyp	Anleihen Gemischt
Fondsmanager	Nish Popat, Prashant...



Kapitalanlagegesellschaft	
Neuberger Berman AM	
32 Molesworth Street	
D02 Y512 Dublin	
Irland	
https://www.nb.com	

Wertentwicklung*		1J	3J p.a.	5J p.a.
Performance vor AGA		+13,69%	-0,27%	-
Performance nach max. AGA		+13,69%	-0,27%	-
Kennzahlen*		1J	3J	5J
Sharpe Ratio		3,84	-0,37	-
Volatilität		+2,85%	+8,21%	-

* Performanceergebnisse der Vergangenheit lassen keine Rückschlüsse auf die künftige Entwicklung zu.

Fondsstrategie

Der Fonds ist bestrebt, über einen Marktzyklus (in der Regel 3 Jahre) gegenüber dem JP Morgan JESG JACI High Yield Index (Total Return, USD) ("Benchmark") vor Gebühren eine Outperformance zu erzielen. Zu diesem Zweck investiert er hauptsächlich in auf harte Währungen lautende Schuldtitel (für die Zwecke dieses Fonds definiert als USD, EUR, GBP, JPY, CHF) mit einem Rating unterhalb von Investment-Grade-Status, die in asiatischen Ländern ausgegeben werden und die den Nachhaltigkeitskriterien entsprechen, wie im Abschnitt "Sustainable Investment Criteria" im Prospekt beschrieben.

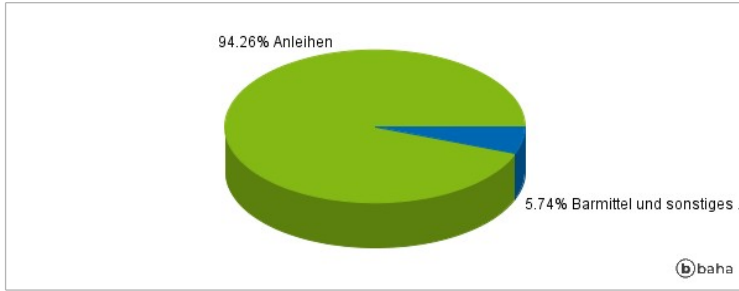
Es kann nicht garantiert werden, dass der Fonds auch wirklich sein Anlageziel erreicht. Bei der Auswahl von Wertpapieren zur Anlage gibt der Fonds Emittenten den Vorzug, die: - gemessen an der Verringerung der CO₂-Intensität des breiten asiatischen Universums hochverzinslicher Schuldtitel - repräsentiert durch den JPMorgan Asian Credit High Yield Index (der "Index") - eine geringere CO₂-Emissionsintensität aufweisen. - im Hinblick auf Umwelt, Soziales und Governance ("ESG") bessere Praktiken aufweisen. Zu diesem Zweck streben sie nach einer höheren ESG-Bewertung im Vergleich zum breiteren asiatischen Universum hochverzinslicher Schuldtitel, das durch den Index repräsentiert wird. Der Fonds wird anhand eines disziplinierten Ansatzes verwaltet, der bei der Analyse des Marktumfelds und der globalen Wirtschaft ansetzt. Dieser Ansatz bildet das Fundament für die Vermögensallokation im Fonds sowie die Länder- und Währungsgewichtungen. Die Auswahl der Anlagen basiert auf Fundamentalanalysen, mit denen Emittenten identifiziert werden sollen, die als unterbewertet gelten und den Nachhaltigkeitskriterien gerecht werden. Der Fonds bewirbt ökologische und soziale Merkmale gemäß Artikel 8 der SFDR.

Kommentar:

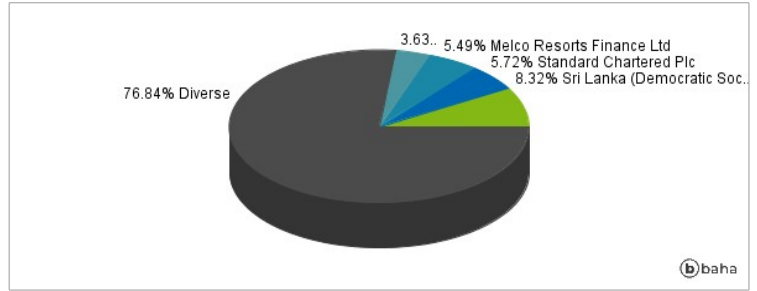
Fondsspezifische Information

Im Rahmen der Anlagestrategie kann in wesentlichem Umfang in Derivate investiert werden. Aufgrund der Zusammensetzung des Fonds oder der verwendeten Managementtechniken weist der Fonds eine erhöhte Volatilität auf, d.h. die Anteilswerte sind auch innerhalb kurzer Zeiträume großen Schwankungen nach oben und nach unten ausgesetzt, wobei auch Kapitalverluste nicht ausgeschlossen werden können. Die Fondsbestimmungen des Neuberger Berman Sustainable Asia High Yield Fund USD I Accumulating wurden durch die FMA bewilligt. Der Neuberger Berman Sustainable Asia High Yield Fund USD I Accumulating kann mehr als 35 % des Fondsvermögens in Wertpapiere/Geldmarktinstrumente folgender Emittenten investieren: Member State, its local authorities, non- Member States or public international body of which one or more Member States are members. OECD Governments (provided the relevant issues are investment grade), Government of the People's Republic of China, Government of Brazil (provided the issues are of investment grade), Government of India (provided the issues are of investment grade), Government of Singapore, European Investment Bank, European Bank for Reconstruction and Development, International Finance Corporation, International Monetary Fund, Euratom, The Asian Development Bank, European Central Bank, Council of Europe, Eurofima, African Development Bank, International Bank for Reconstruction and Development (The World Bank), The Inter-American Development Bank, European Union, Federal National Mortgage Association (Fannie Mae), Federal Home Loan Mortgage Corporation (Freddie Mac), Government National Mortgage Association (Ginnie Mae), Student Loan Marketing Association (Sallie Mae), Federal Home Loan Bank, Federal Farm Credit Bank, Tennessee Valley Authority, Straight-A Funding LLC..

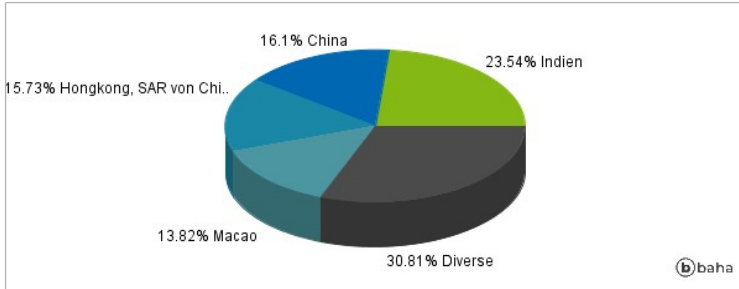
Anlagearten



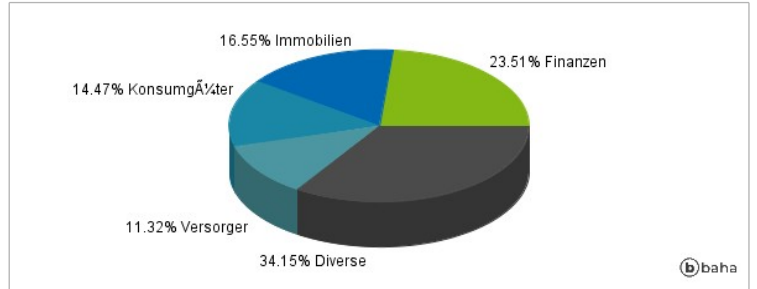
Größte Positionen



Länderverteilung



Branchenverteilung



Historische Daten: 01/2025

Erstellt: 09.01.2025 12:40