

**Neuberger Berman European Sustainable Equity Fund USD I Accumulating Unhedged / IE00BNC01617 / A2QRJ2 / Neuberger...**

<b>Aktuell 28.07.2025<sup>1</sup></b>	<b>Region</b>	<b>Branche</b>	<b>Ausschüttungsart</b>	<b>Typ</b>
11,25 USD	Europa	enmix	thesaurierend	Aktienfonds


**Risikokennzahlen**

SRI	1	2	3	4	<b>5</b>	6	7
-----	---	---	---	---	----------	---	---

**Jahresperformance**

2024	-1,29%
2023	+23,19%
2022	-29,62%

Performanceergebnisse der Vergangenheit lassen keine Rückschlüsse auf die künftige Entwicklung zu.

Stammdaten		Konditionen		Sonstige Kennzahlen	
Fondart	Einzelfond	Ausgabeaufschlag	0,00%	Mindestveranlagung	EUR 1.000.000,00
Kategorie	Aktien	Managementgebühr	0,60%	Sparplan	Nein
Fondsunterkategorie	Branchenmix	Depotgebühr	0,02%	UCITS / OGAW	Ja
Ursprungsland	Irland	Tilgungsgebühr	0,00%	Gewinnbeteiligung	0,00%
Tranchenvolumen	(28.07.2025) USD 11245,130	Sonstige lfd. Kosten (28.04.2025)	0,71%	Umschichtgebühr	0,00%
Gesamt-Fondsvolumen	(28.07.2025) USD 124,44 Mio.	Transaktionskosten	0,12%	<b>Fondsgesellschaft</b>	
Auflegedatum	15.03.2021	Neuberger Berman AM			
KESSt-Meldefonds	Nein	32 Molesworth Street, D02 Y512, Dublin			
Beginn des Geschäftsjahres	01.01.	Irland			
Nachhaltigkeitsfondsart	Ethik/Ökologie	<a href="https://www.nb.com">https://www.nb.com</a>			
Fondsmanager	Hendrik-Jan Boer Alex Zuidervwijk, Jeroen Brand				
Thema	-				

Performance	1M	6M	YTD	1J	2J	3J	5J	seit Beginn
Performance	-0,44%	+8,17%	+13,52%	+11,83%	+14,10%	+32,20%	-	+12,50%
Performance p.a.	-	-	-	+11,86%	+6,81%	+9,74%	-	+2,73%
Performance p.a. nach max. AGA	-0,44%	+8,17%	+13,52%	+11,86%	+6,81%	+9,74%	-	+2,73%
Sharpe Ratio	-0,73	0,77	1,18	0,56	0,29	0,38	-	0,04
Volatilität	10,33%	19,78%	19,31%	17,56%	16,99%	20,30%	-	21,29%
Schlechtester Monat	-	-4,30%	-4,30%	-7,04%	-7,04%	-13,42%	-13,42%	-13,42%
Bester Monat	-	+6,86%	+6,86%	+6,86%	+15,74%	+15,74%	+15,74%	+15,74%
Maximaler Verlust	-3,22%	-14,96%	-14,96%	-14,96%	-18,86%	-23,73%	-	-46,93%

**Vertriebszulassung**

Österreich, Deutschland, Schweiz;

1. Wichtiger Hinweis zum Aktualisierungsstand: Das angegebene Datum bezieht sich ausschließlich auf die Berechnung des NAV.

RISIKOHINWEISE: Die Informationen auf dieser Seite dienen ausschließlich zu Informationszwecken und sollten weder als Verkaufsangebot noch als Aufforderung zum Kauf des Wertpapiers oder einer Empfehlung zugunsten des Wertpapiers verstanden werden. Die baha GmbH und die BAWAG P.S.K. Bank für Arbeit und Wirtschaft und Österreichische Postsparkasse Aktiengesellschaft übernehmen trotz sorgfältigster Recherche keinerlei Haftung für die Richtigkeit der angegebenen Daten.

Factsheet erstellt von: www.baha.com am 30.07.2025 04:41

## Investmentstrategie

Der Fonds investiert in Aktienwerte, die an anerkannten Märkten in Europa notiert sind oder gehandelt werden. Dazu können auch (weniger entwickelte) aufstrebende Länder gehören. Der Fonds kann in Unternehmen mit beliebiger Marktkapitalisierung investieren. Der Fonds investiert in Aktienwerte von Unternehmen aus verschiedenen Branchen, deren Verhaltensweisen, Prozesse und Betriebsabläufe zu Fortschritten auf Systemebene in Bezug auf Umweltziele und soziale Ziele beitragen, wie z. B.: Zugang zu Gesundheitsversorgung, nachhaltiger Konsum (d. h. eine Nutzung von Produkten, Energie und Dienstleistungen, welche die Umweltauswirkungen verringert) und bewusste Verbraucher, Zugang zu Informationen und die digitale Revolution, Energiewende, Ressourceneffizienz, Entwicklung von Humankapital, Fintech und finanzielle Inklusion, d. h. die Verfügbarkeit und Chancengleichheit beim Zugang zu Finanzdienstleistungen. Der Fonds bewirbt ökologische und soziale Merkmale im Sinne von Artikel 8 der SFDR.

## Fondsspezifische Informationen

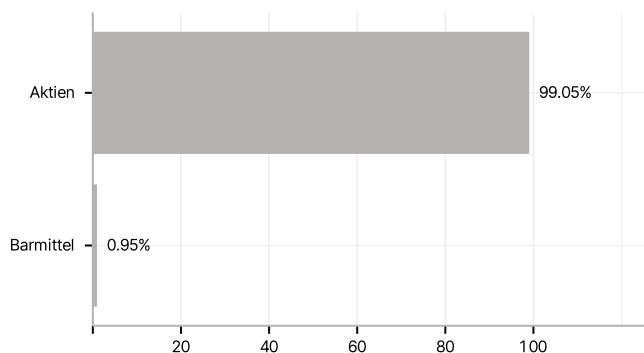
Im Rahmen der Anlagestrategie kann in wesentlichem Umfang in Derivate investiert werden. Die Fondsbestimmungen des Neuberger Berman European Sustainable Equity Fund USD I Accumulating Unhedged wurden durch die FMA bewilligt. Der Neuberger Berman European Sustainable Equity Fund USD I Accumulating Unhedged kann mehr als 35 % des Fondsvermögens in Wertpapiere/Geldmarktinstrumente folgender Emittenten investieren: Member State, its local authorities, non- Member States or public international body of which one or more Member States are members.OECD Governments (provided the relevant issues are investment grade), Government of the People"s Republic of China, Government of Brazil (provided the issues are of investment grade), Government of India (provided the issues are of investment grade), Government of Singapore, European Investment Bank, European Bank for Reconstruction and Development, International Finance Corporation, International Monetary Fund, Euratom, The Asian Development Bank, European Central Bank, Council of Europe, Eurofima, African Development Bank, International Bank for Reconstruction and Development (The World Bank), The Inter-American Development Bank, European Union, Federal National Mortgage Association (Fannie Mae), Federal Home Loan Mortgage Corporation (Freddie Mac), Government National Mortgage Association (Ginnie Mae), Student Loan Marketing Association (Sallie Mae), Federal Home Loan Bank, Federal Farm Credit Bank, Tennessee Valley Authority, Straight-A Funding LLC..

## Investmentziel

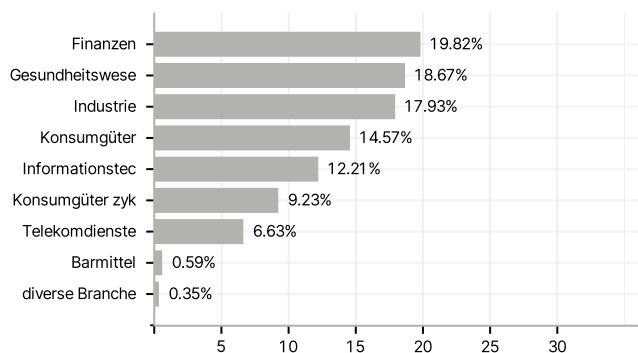
Der Fonds ist bestrebt, über einen Marktzyklus (in der Regel 3 bis 5 Jahre) eine annualisierte Rendite zu generieren, die vor Gebühren um mindestens 2 % über derjenigen des MSCI Europe Index (Total Return, Net of Tax, EUR) ("Benchmark") liegt. Zu diesem Zweck investiert er hauptsächlich in ein Portfolio aus europäischen Beteiligungspapieren, die den Nachhaltigkeitskriterien entsprechen. Es kann nicht garantiert werden, dass der Fonds auch wirklich sein Anlageziel erreicht, und das investierte Kapital ist Risiken ausgesetzt.

## Veranlagungsstruktur

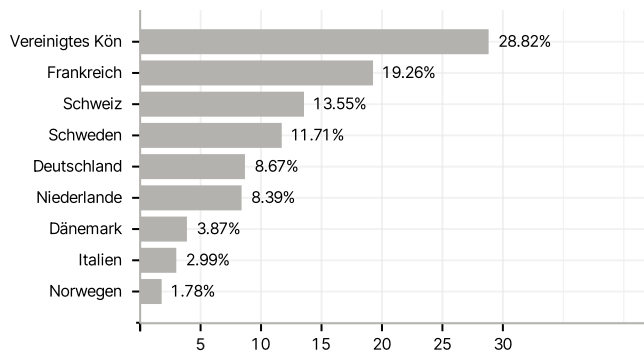
### Anlagearten



### Branchen



### Länder



### Größte Positionen

