

DWS Concept DJE Globale Aktien FD (DE00DWS3LW2)

KAG: DWS Investment GmbH

ISIN: DE00DWS3LW2

Rücknahmepreis: 101,72 EUR

Stand: 18.09.2024

Auflagedatum	14.05.24
Ausgabeaufschlag	-
Konditionsdetails auf www.bawag.at	
Fondsvolumen	561.45 Mio.
Ertragstyp	ausschüttend
Letzte Ausschüttung	keine
Anlageregion	weltweit
Fondstyp	Branchenmix
Fondsmanager	DJE Kapital AG



Kapitalanlagegesellschaft	
DWS Investment GmbH	
Mainzer Landstraße 11-17	
60329 Frankfurt am Main	
Deutschland	
https://www.dws.de	

Wertentwicklung*		1J	3J p.a.	5J p.a.
Performance vor AGA		-	-	-
Performance nach max. AGA		-	-	-
Kennzahlen*		1J	3J	5J
Sharpe Ratio		-	-	-
Volatilität		-	-	-

* Performanceergebnisse der Vergangenheit lassen keine Rückschlüsse auf die künftige Entwicklung zu.

Fondsstrategie

Der Fonds wird aktiv verwaltet. Der Fonds wird nicht unter Bezugnahme auf eine Benchmark verwaltet. Der Fonds bewirbt ökologische und soziale Merkmale und unterliegt den Offenlegungspflichten eines Finanzprodukts gemäß Artikel 8 Absatz 1 der Verordnung (EU) 2019/2088 über nachhaltigkeitsbezogene Offenlegungspflichten im Finanzdienstleistungssektor. Weitere Informationen zu den ESG-Kriterien können dem Verkaufsprospekt und der DWS-Website entnommen werden. Ziel der Anlagepolitik ist die Erwirtschaftung eines Ertrags in Euro.

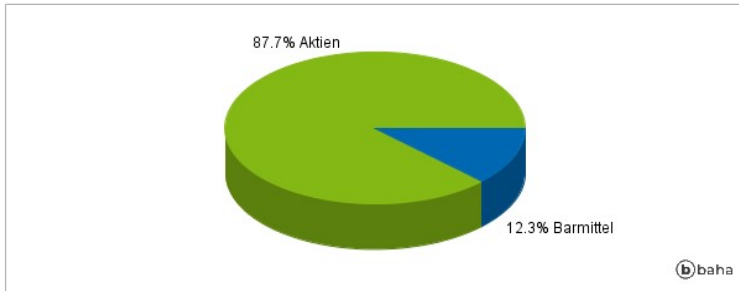
Um dies zu erreichen, investiert der Fonds hauptsächlich in Aktien in- und ausländischer Aussteller. Die Gewichtung der Aktienanlagen im Fonds wird entsprechend der Einschätzung des Fondsmanagements über die Zukunftsaussichten der einzelnen Länder und Branchen verändert. Die Aspekte Wachstum und/oder Ertrag stehen im Vordergrund der Überlegungen. Ergänzend kann der Fonds auch in verzinsliche Wertpapiere investieren.

Kommentar:

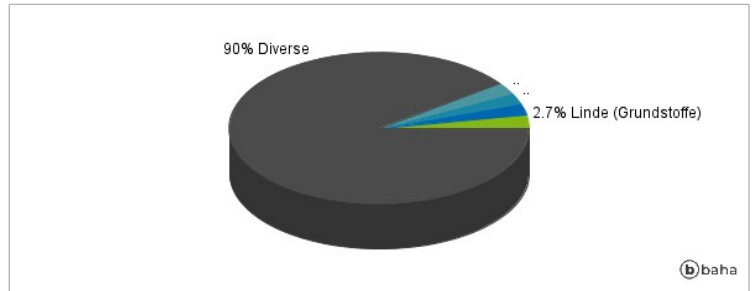
Fondsspezifische Information

Im Rahmen der Anlagestrategie kann in wesentlichem Umfang in Derivate investiert werden. Aufgrund der Zusammensetzung des Fonds oder der verwendeten Managementtechniken weist der Fonds eine erhöhte Volatilität auf, d.h. die Anteilswerte sind auch innerhalb kurzer Zeiträume großen Schwankungen nach oben und nach unten ausgesetzt, wobei auch Kapitalverluste nicht ausgeschlossen werden können.

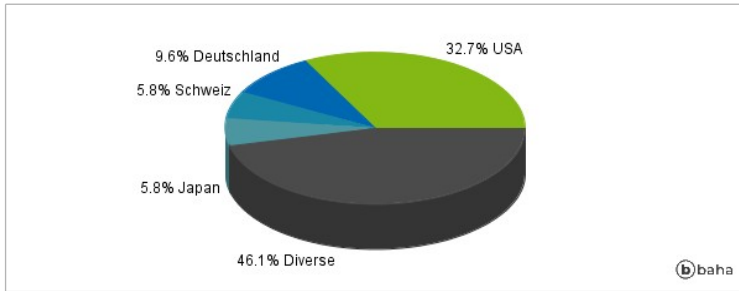
Anlagearten



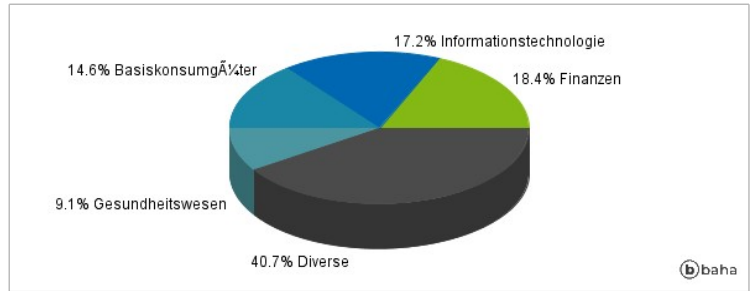
Größte Positionen



Länderverteilung



Branchenverteilung



Historische Daten: 09/2024

Erstellt: 19.09.2024 18:30