

BNP Paribas Funds Japan Small Cap Classic RH SGD Capitalisation (LU2)

KAG: BNP PARIBAS AM (LU)

ISIN: LU2737024740

Rücknahmepreis: | 16,50 SGD

Stand: 20.02.2025

Auflagedatum 25.01.24

Ausgabeaufschlag 3,00%

Konditionsdetails auf www.bawag.at

Fondsvolumen 1,011.81 Mio.

Ertragstyp thesaurierend

Letzte Ausschüttung keine

Anlageregion Japan

Fondstyp Branchenmix

Fondsmanager MATSUSHIMA Shunsuke

Kapitalanlagegesellschaft

BNP PARIBAS AM (LU)

10
rue Edward Steichen 2540

Luxemburg

<https://www.bnpparibas-am.com>



Wertentwicklung*		1J	3J p.a.	5J p.a.
Performance vor AGA		+13,56%	-	-
Performance nach max. AGA		+10,26%	-	-
Kennzahlen*		1J	3J	5J
Sharpe Ratio		0,57	-	-
Volatilität		+19,43%	-	-

* Performanceergebnisse der Vergangenheit lassen keine Rückschlüsse auf die künftige Entwicklung zu.

Fondsstrategie

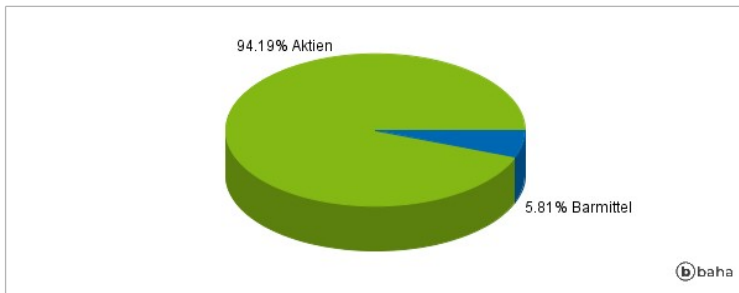
Der Fonds wird aktiv verwaltet. Der Referenzindex Russell Nomura Small Caps (RI) wird nur für den Vergleich der Wertentwicklung verwendet. Der Fonds ist benchmarkunabhängig und seine Wertentwicklung kann erheblich von der des Referenzindex abweichen. Ziel des Fonds ist die mittelfristige Wertsteigerung seines Vermögens durch Anlagen in Aktien von japanischen Unternehmen mit geringer Marktkapitalisierung und/oder Unternehmen mit geringer Marktkapitalisierung, die in Japan tätig sind.

Kommentar:

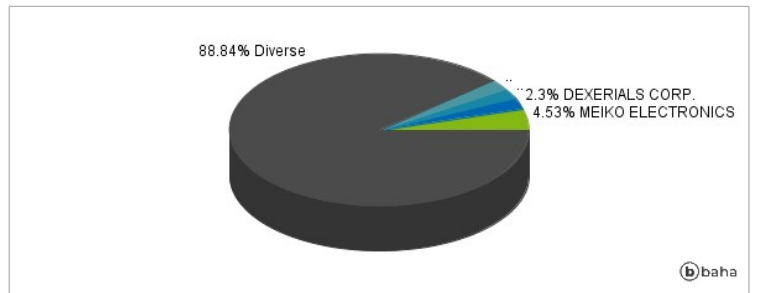
Fondsspezifische Information

Im Rahmen der Anlagestrategie kann in wesentlichem Umfang in Derivate investiert werden. Aufgrund der Zusammensetzung des Fonds oder der verwendeten Managementtechniken weist der Fonds eine erhöhte Volatilität auf, d.h. die Anteilswerte sind auch innerhalb kurzer Zeiträume großen Schwankungen nach oben und nach unten ausgesetzt, wobei auch Kapitalverluste nicht ausgeschlossen werden können. Die Fondsbestimmungen des BNP Paribas Funds Japan Small Cap Classic RH SGD Capitalisation wurden durch die FMA bewilligt. Der BNP Paribas Funds Japan Small Cap Classic RH SGD Capitalisation kann mehr als 35 % des Fondsvermögens in Wertpapiere/Geldmarktinstrumente folgender Emittenten investieren: die von einem Mitgliedstaat, einer oder mehreren seiner Gebietskörperschaften oder von einem der OECD angehörenden Drittstaat, Brasilien, der Volksrepublik China, Indien, Russland, Singapur und Südafrika oder einer internationalen Körperschaft, der ein oder mehrere Mitgliedstaaten angehören,.

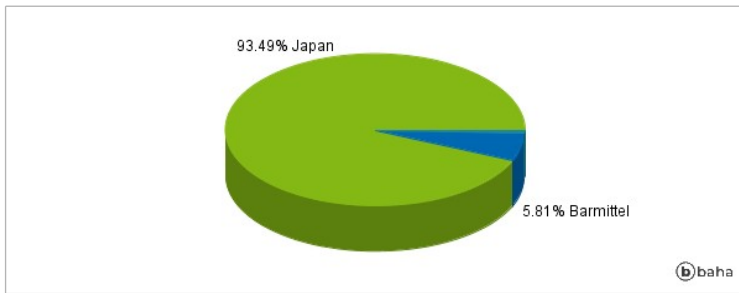
Anlagearten



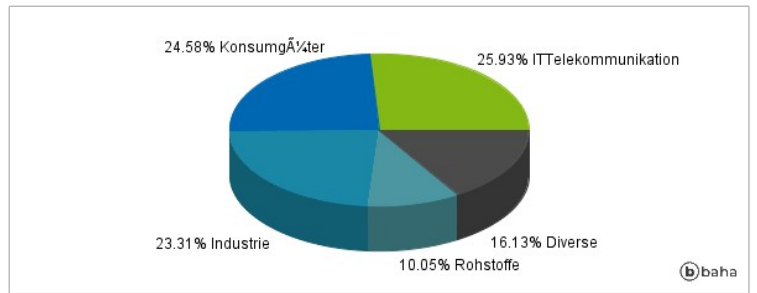
Größte Positionen



Länderverteilung



Branchenverteilung



Historische Daten: 02/2025

Erstellt: 23.02.2025 17:12