

AB SICAV | European Growth Portfolio A EUR / LU2760005947 / A402YN / AllianceBernstein LU

Aktuell 11.05.2026 ¹	Region	Branche	Ausschüttungsart	Typ
14,13 EUR	Europa	enmix	thesaurierend	Aktienfonds



Risikokennzahlen							
SRI	1	2	3	4	5	6	7

Jahresperformance	
2025	-2,22%

Performanceergebnisse der Vergangenheit lassen keine Rückschlüsse auf die künftige Entwicklung zu.

Stammdaten		Konditionen		Sonstige Kennzahlen	
Fondart	Einzelfond	Ausgabeaufschlag	5,00%	Mindestveranlagung	EUR 2.000,00
Kategorie	Aktien	Managementgebühr	1,50%	Sparplan	Nein
Fondsunterkategorie	Branchenmix	Depotgebühr	0,50%	UCITS / OGAW	Ja
Ursprungsland	Luxemburg	Tilgungsgebühr	0,00%	Gewinnbeteiligung	0,00%
Tranchenvolumen	(11.05.2026) EUR 5,81 Mio.	Sonstige lfd. Kosten (25.02.2026)	1,75%	Umschichtgebühr	-
Gesamt-Fondsvolumen	(11.05.2026) EUR 183,21 Mio.	Transaktionskosten	0,25%	Fondsgesellschaft	
Auflagedatum	27.02.2024	AllianceBernstein LU			
KESSt-Meldefonds	Ja	2-4, rue Eugene Ruppert, 2453, Luxemburg			
Beginn des Geschäftsjahres	01.06.	Luxemburg			
Nachhaltigkeitsfondsart	-	https://www.alliancebernstein.com			
Fondsmanager	Thorsten Winkelmann				
	System.Linq.Enumerable+EnumerablePartition`1[System.Char]..				
Thema	-				

Performance	1M	6M	YTD	1J	2J	3J	5J	seit Beginn
Performance	+1,00%	-0,49%	+0,36%	-4,66%	-6,05%	-	-	-5,80%
Performance p.a.	-	-	-	-4,67%	-3,08%	-	-	-2,68%
Performance p.a. nach max. AGA	-	-	-	-9,20%	-5,41%	-	-	-4,80%
Sharpe Ratio	0,49	-0,15	-0,05	-0,38	-0,28	-	-	-0,26
Volatilität	23,59%	20,91%	22,60%	18,28%	19,23%	-	-	18,82%
Schlechtester Monat	-	-9,93%	-9,93%	-9,93%	-10,72%	-10,72%	-	-10,72%
Bester Monat	-	+7,00%	+7,00%	+7,00%	+7,00%	+7,00%	-	+7,00%
Maximaler Verlust	-5,74%	-15,02%	-15,02%	-15,02%	-22,31%	-	-	-22,31%

Vertriebszulassung
Österreich, Deutschland, Schweiz;

1. Wichtiger Hinweis zum Aktualisierungsstand: Das angegebene Datum bezieht sich ausschließlich auf die Berechnung des NAV.

RISIKOHINWEISE: Die Informationen auf dieser Seite dienen ausschließlich zu Informationszwecken und sollten weder als Verkaufsangebot noch als Aufforderung zum Kauf des Wertpapiers oder einer Empfehlung zugunsten des Wertpapiers verstanden werden. Die baha GmbH und die BAWAG P.S.K. Bank für Arbeit und Wirtschaft und Österreichische Postsparkasse Aktiengesellschaft übernehmen trotz sorgfältigster Recherche keinerlei Haftung für die Richtigkeit der angegebenen Daten.
Factsheet erstellt von: www.baha.com am 12.05.2026 16:07

AB SICAV I European Growth Portfolio A EUR / LU2760005947 / A402YN / AllianceBernstein LU

Investmentstrategie

Unter normalen Marktbedingungen investiert das Portfolio in der Regel mindestens 80 % seines Vermögens in Aktien von Unternehmen, die in Europa gegründet wurden oder einen wesentlichen Teil ihrer Geschäftstätigkeit in Europa ausüben. Diese Unternehmen können eine beliebige Marktkapitalisierung und Branche aufweisen. Die Anlagen des Portfolios können Wandelanleihen, Aktienzertifikate und ETFs umfassen. Das Portfolio kann bis zu den angegebenen Prozentsätzen der Vermögenswerte in die folgenden Anlageklassen investieren oder in diesen investiert sein: - Schwellenländer: 20 % - REITS: 25 % Das Portfolio kann in jeder Währung engagiert sein. Das Portfolio verwendet Derivate zur Absicherung (Reduzierung von Risiken), zur effizienten Portfolioverwaltung und für andere Anlagezwecke.

Fondsspezifische Informationen

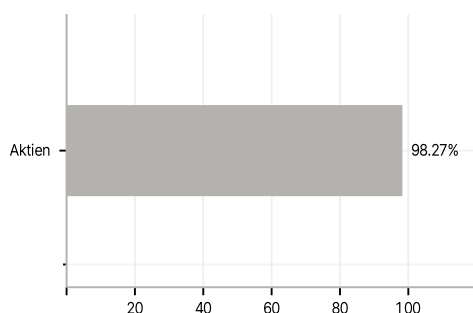
Die Fondsbestimmungen des AB SICAV I European Growth Portfolio A EUR wurden durch die FMA bewilligt. Der AB SICAV I European Growth Portfolio A EUR kann mehr als 35 % des Fondsvermögens in Wertpapiere/Geldmarktinstrumente folgender Emittenten investieren: the securities are issued by a European State, its local authorities or agencies, a member state of the OECD or of the G20, Singapore or a public international body to which one or more European State belongs.

Investmentziel

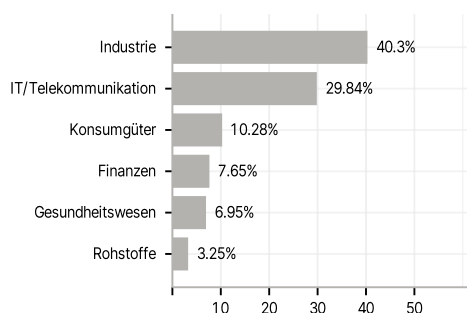
Das Ziel des Portfolios ist es, den Wert Ihrer Anlage mithilfe von Kapitalwachstum über einen längeren Zeitraum zu steigern.

Veranlagungsstruktur

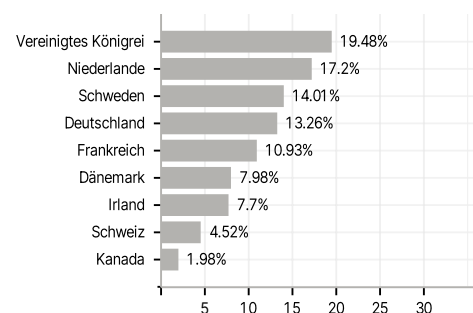
Anlagearten



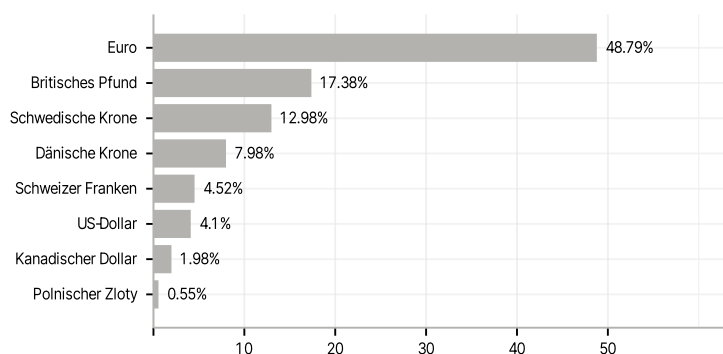
Branchen



Länder



Währungen



Größte Positionen

