

**PGIM Jennison Carbon Solutions Equity Fund GBP I Accumulation / IE000GM9N531 / A4039X / PGIM FUNDS**

<b>Aktuell 22.04.2026<sup>1</sup></b>	<b>Region</b>	<b>Branche</b>	<b>Ausschüttungsart</b>	<b>Typ</b>
157,03 GBP	weltweit	enmix	thesaurierend	Aktienfonds


**Risikokennzahlen**

SRI	1	2	3	4	<b>5</b>	6	7
-----	---	---	---	---	----------	---	---

**Jahresperformance**

2025	+15,83%
2024	+11,94%

Performanceergebnisse der Vergangenheit lassen keine Rückschlüsse auf die künftige Entwicklung zu.

Stammdaten		Konditionen		Sonstige Kennzahlen	
Fondart	Einzelfond	Ausgabeaufschlag	0,00%	Mindestveranlagung	EUR 10.000.000,00
Kategorie	Aktien	Managementgebühr	0,75%	Sparplan	Nein
Fondsunterkategorie	Branchenmix	Depotgebühr	-	UCITS / OGAW	Ja
Ursprungsland	Irland	Tilgungsgebühr	0,00%	Gewinnbeteiligung	0,00%
Tranchenvolumen	(22.04.2026) USD 197383,310	Sonstige lfd. Kosten (28.11.2025)	0,85%	Umschichtgebühr	-
Gesamt-Fondsvolumen	(22.04.2026) USD 33,26 Mio.	Transaktionskosten	0,12%	<b>Fondsgesellschaft</b>	
Auflagedatum	11.08.2023			PGIM FUNDS	
KESSt-Meldefonds	Nein			Taurusanlage 18, 60325, Frankfurt am Main	
Beginn des Geschäftsjahres	01.07.			Deutschland	
Nachhaltigkeitsfondsart	Klima			www.pgim.com	
Fondsmanager	Neil P. Brown Jay Saunders				
	Neil P. Brown, Jay Saunders, Bobby Edemeka				
Thema	Klima				

Performance	1M	6M	YTD	1J	2J	3J	5J	seit Beginn
Performance	+8,76%	+25,41%	+23,43%	+67,65%	+54,45%	-	-	+57,03%
Performance p.a.	-	-	-	+67,65%	+24,28%	-	-	+18,20%
Performance p.a. nach max. AGA	-	-	-	+67,65%	+24,28%	-	-	+18,16%
Sharpe Ratio	9,59	2,98	5,17	4,00	1,13	-	-	0,88
Volatilität	18,31%	18,57%	18,64%	16,37%	19,52%	-	-	18,31%
Schlechtester Monat	-	-1,79%	-1,79%	-3,40%	-7,62%	-8,17%	-	-8,17%
Bester Monat	-	+9,23%	+9,23%	+9,23%	+9,23%	+9,23%	-	+9,23%
Maximaler Verlust	-3,43%	-7,02%	-5,58%	-7,02%	-26,89%	-	-	-26,89%

**Vertriebszulassung**

Österreich, Deutschland;

1. Wichtiger Hinweis zum Aktualisierungsstand: Das angegebene Datum bezieht sich ausschließlich auf die Berechnung des NAV.

RISIKOHINWEISE: Die Informationen auf dieser Seite dienen ausschließlich zu Informationszwecken und sollten weder als Verkaufsangebot noch als Aufforderung zum Kauf des Wertpapiers oder einer Empfehlung zugunsten des Wertpapiers verstanden werden. Die baha GmbH und die BAWAG P.S.K. Bank für Arbeit und Wirtschaft und Österreichische Postsparkasse Aktiengesellschaft übernehmen trotz sorgfältigster Recherche keinerlei Haftung für die Richtigkeit der angegebenen Daten.  
 Factsheet erstellt von: www.baha.com am 23.04.2026 14:11

# PGIM Jennison Carbon Solutions Equity Fund GBP I Accumulation / IE000GM9N531 / A4039X / PGIM FUNDS

## Investmentstrategie

Die Benchmark des Fonds ist der MSCI ACWI IMI (All Country World Investable Market Index) (die "Benchmark"), der Unteranlageverwalter kann jedoch frei über die Anlagen des Fonds entscheiden. Der Fonds wird aktiv verwaltet und beabsichtigt nicht, die Benchmark nachzubilden. Die Benchmark wird vom Fonds nur zum Vergleich der Wertentwicklung verwendet. Der Unteranlageverwalter wählt Unternehmen aus, die seiner Ansicht nach in Bereichen wie Senkung des Kohlenstoffanteils der Kraftstoffe, Kohlenstoffbindung und -Speicherung, Elektrifizierung, erneuerbare Energien, Modernisierung der Infrastruktur und Energieeffizienz einen Beitrag zur Umstellung auf saubere Energie leisten. Der Fonds kann in Unternehmen investieren, die nach Ansicht des Unteranlageverwalters im Laufe der Zeit verbesserte Nachhaltigkeitspraktiken unterstützen werden, z. B. Erdgasunternehmen. Der Fonds kann in Wertpapiere von Emittenten mit beliebiger Marktkapitalisierung investieren. Der Fonds kann unbegrenzt in Aktien und aktienähnliche Wertpapiere aus anderen Ländern als den USA investieren, er investiert gewöhnlich in mehrere verschiedene Länder und er kann einen wesentlichen Anteil seiner Vermögenswerte in Unternehmen aus Schwellenmärkten investieren. Der Fonds kann auch über die Programme Shanghai-Hong Kong Stock Connect und Shenzhen-Hong Kong Stock Connect in chinesische A-Aktien investieren.

## Fondsspezifische Informationen

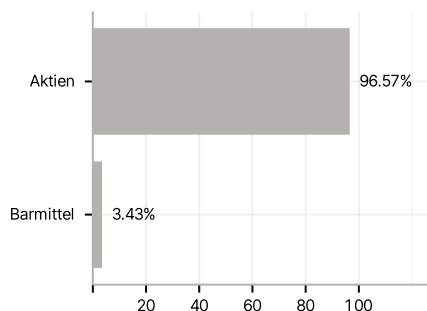
Im Rahmen der Anlagestrategie kann in wesentlichem Umfang in Derivate investiert werden. Die Fondsbestimmungen des PGIM Jennison Carbon Solutions Equity Fund GBP I Accumulation wurden durch die FMA bewilligt. Der PGIM Jennison Carbon Solutions Equity Fund GBP I Accumulation kann mehr als 35 % des Fondsvermögens in Wertpapiere/Geldmarktinstrumente folgender Emittenten investieren: EU Member State, its local authorities, non- EU Member States or public international body of which one or more EU Member States are members.OECD Governments (provided the relevant issues are investment grade), Government of Brazil (provided the issues are of investment grade), Government of India (provided the issues are of investment grade), Government of Singapore, European Investment Bank, European Bank for Reconstruction and Development, International Finance Corporation, International Monetary Fund, Euratom, The Asian Development Bank, European Central Bank, Council of Europe, Eurofima, African Development Bank, International Bank for Reconstruction and Development (The World Bank), The Inter-American Development Bank, European Union, Federal National Mortgage Association (Fannie Mae), Federal Home Loan Mortgage Corporation (Freddie Mac), Government National Mortgage Association (Ginnie Mae), Student Loan Marketing Association (Sallie Mae), Federal Home Loan Bank, Federal Farm Credit Bank, Tennessee Valley Authority and Straight-A Funding LLC..

## Investmentziel

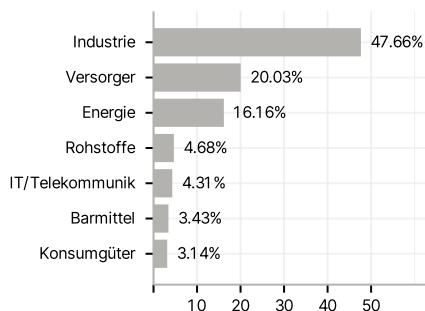
Der Fonds strebt einen langfristigen Kapitalzuwachs an. Es kann nicht garantiert werden, dass das Anlageziel erreicht wird. Zur Erreichung seines Anlageziels investiert der Fonds in Aktien und aktienähnliche Wertpapiere von Unternehmen aus aller Welt, die nach Ansicht des Unteranlageverwalters an Aktivitäten beteiligt sind, die die globalen Kohlenstoffemissionen reduzieren und den Übergang zu einer Zukunft mit sauberer Energie unterstützen.

## Veranlagungsstruktur

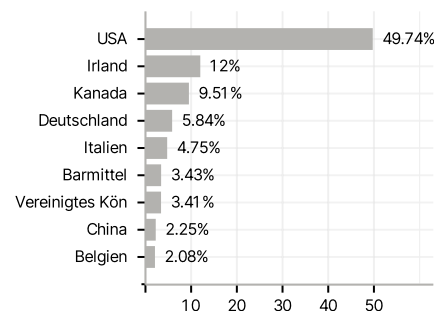
### Anlagearten



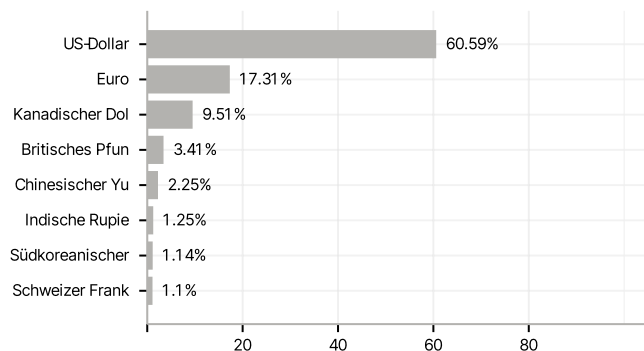
### Branchen



### Länder



### Währungen



### Größte Positionen

