SMC SICAV - Incrementum Active Gold Fund -EUR-V- / LI1309461484 / A4032M / IFM Indep. Fund M.

Aktuell 11.02.2026 [1]	Region	Branche	Ausschüttungsart	Typ
267,47 EUR	weltweit	Mischfonds/flexibel	thesaurierend	Gemischter Fonds

Performanceergebnisse der Vergangenheit lassen keine Rückschlüsse auf die künftige Entwicklung zu.

Risikokennzahlen							
SRI	1	2	3	4	**5**	6	7

Jahresperformance	
2025	+83,62%

Stammdaten	
Fondart	Einzelfond
Kategorie	Mischfonds
Fondsunterkategorie	Mischfonds/flexibel
Ursprungsland	Liechtenstein
Tranchenvolumen	(11.02.2026) EUR 6,55 Mio.
Gesamt-Fondsvolumen	(11.02.2026) EUR 16,79 Mio.
Auflagedatum	15.02.2024
KESt-Meldefonds	Ja
Beginn des Geschäftsjahres	01.01.
Nachhaltigkeitsfondsart	-
Fondsmanager	Incrementum AG
Thema	-

Konditionen	
Ausgabeaufschlag	5,00%
Managementgebühr	1,50%
Depotgebühr	0,09%
Tilgungsgebühr	0,00%
Sonstige lfd. Kosten	(02.10.2025) 2,67%
Transaktionskosten	0,18%

Sonstige Kennzahlen	
Mindestveranlagung	-
Sparplan	Nein
UCITS / OGAW	Ja
Gewinnbeteiligung	7,50%
Umschichtgebühr	-

Fondsgesellschaft

IFM Indep. Fund M.
Landstrasse 30, 9490, Schaan
Liechtenstein
https://www.ifm.li

Performance	1M	6M	YTD	1J	2J	3J	5J	seit Beginn
Performance	+8,06%	+53,75%	+14,83%	+83,45%	+167,47%	-	-	+167,47%
Performance p.a.	-	-	-	+83,45%	+63,88%	-	-	+63,88%
Performance p.a. nach max. AGA	-	-	-	+74,71%	+59,60%	-	-	+59,71%
Sharpe Ratio	4,76	5,95	8,12	3,77	-	-	-	3,08
Volatilität	32,52%	22,32%	28,40%	21,64%	-	-	-	20,11%
Schlechtester Monat	-	-0,64%	+3,34%	-0,64%	-4,82%	-	-	-4,82%
Bester Monat	-	+12,37%	+8,46%	+12,37%	+13,74%	-	-	+13,74%
Maximaler Verlust	-9,24%	-9,24%	-9,24%	-9,24%	-	-	-	-11,85%

Vertriebszulassung

Österreich, Deutschland, Schweiz;

1. Wichtiger Hinweis zum Aktualisierungsstand: Das angegebene Datum bezieht sich ausschließlich auf die Berechnung des NAV.

RISIKOHINWEISE: Die Informationen auf dieser Seite dienen ausschließlich zu Informationszwecken und sollten weder als Verkaufsangebot noch als Aufforderung zum Kauf des Wertpapieres oder einer Empfehlung zugunsten des Wertpapieres verstanden werden. Die baha GmbH und die BAWAG P.S.K. Bank für Arbeit und Wirtschaft und Österreichische Postsparkasse Aktiengesellschaft übernehmen trotz sorgfältigster Recherche keinerlei Haftung für die Richtigkeit der angegebenen Daten.
Factsheet erstellt von: www.baha.com am 13.02.2026 04:43

SMC SICAV - Incrementum Active Gold Fund -EUR-V- / LI1309461484 / A4032M / IFM Indep. Fund M.

Investmentstrategie

Der Fonds wird aktiv verwaltet und orientiert sich an keiner Benchmark. Der Incrementum Active Gold Fund investiert sein Vermögen vorwiegend (mindestens 51%) in Wertpapiere und -rech¬te von Unternehmen weltweit, welche entlang der Wertschöpfungskette "Gold" tätig sind. Dazu zählen u.a. Unternehmen, welche sich der Suche, der Förderung und Gewinnung (Minengesellschaften, etc.) der Verarbeitung von Edelmetallen (Schmuckhersteller, industrielle Fertigung, etc.), der Lagerung und des Handels von Edelmetallen etc. widmen bzw. Servicedienstleistungen und/ oder Finanzierungen für solche Gesellschaften zur Verfügung stellen. Der Fonds kann Derivatgeschäfte einsetzen, um Vermögenspositionen abzusichern oder um höhere Wertzuwächse zu erzielen.

Fondsspezifische Informationen

Im Rahmen der Anlagestrategie kann in wesentlichem Umfang in Derivate investiert werden. Die Fondsbestimmungen des SMC SICAV - Incrementum Active Gold Fund -EUR-V- wurden durch die FMA bewilligt. Der SMC SICAV - Incrementum Active Gold Fund -EUR-V- kann mehr als 35 % des Fondsvermögens in Wertpapiere/Geldmarktinstrumente folgender Emittenten investieren: diese von einem Staat, einer öffentlich-rechtlichen Körperschaft aus der OECD oder von internationalen Organisation öffentlich-rechtlichen Charakter begeben oder garantiert werden.

Investmentziel

Ziel des Fonds ist es hauptsächlich einen mittel- bis langfristigen Wertzuwachs zu erzielen.

Veranlagungsstruktur

Anlagearten

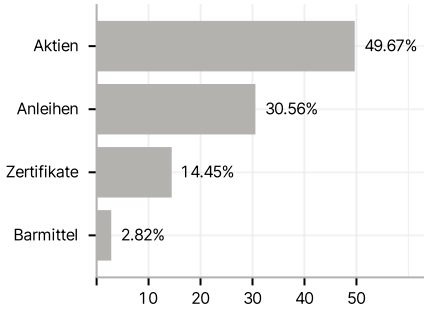

Branchen

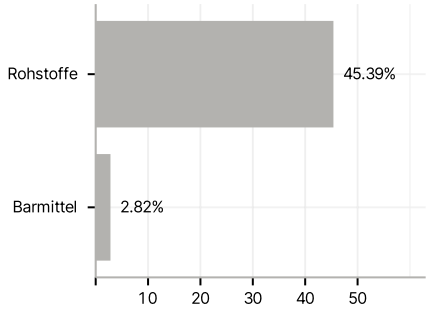

Emittenten

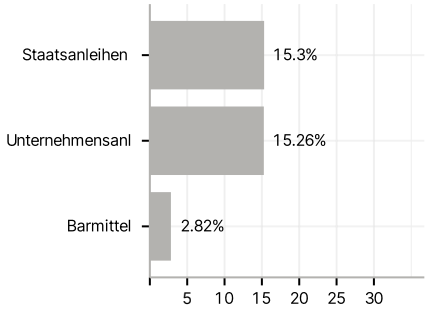

Länder

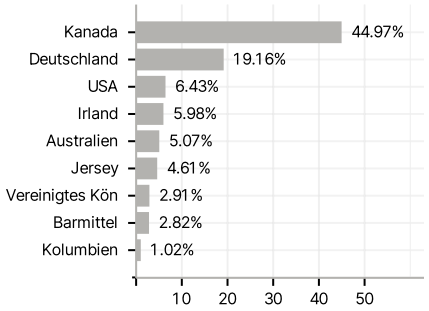

Laufzeiten

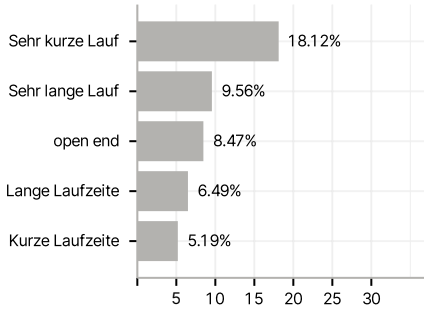

Währungen

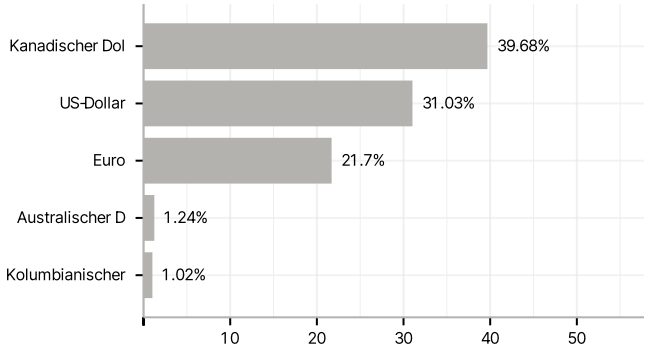

Größte Positionen

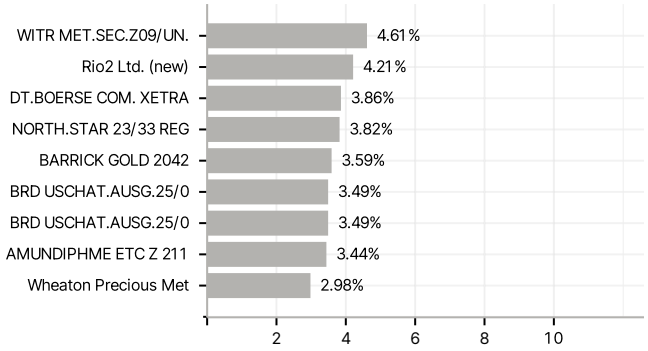

RISIKOHINWEISE: Die Informationen auf dieser Seite dienen ausschließlich zu Informationszwecken und sollten weder als Verkaufsangebot noch als Aufforderung zum Kauf des Wertpapieres oder einer Empfehlung zugunsten des Wertpapieres verstanden werden. Die baha GmbH und die BAWAG P.S.K. Bank für Arbeit und Wirtschaft und Österreichische Postsparkasse Aktiengesellschaft übernehmen trotz sorgfältigster Recherche keinerlei Haftung für die Richtigkeit der angegebenen Daten.
Factsheet erstellt von: www.baha.com am 13.02.2026 04:43