

Vontobel Fund - Emerging Markets Corporate Bond A USD (LU203340)

KAG: Vontobel AM

ISIN: LU2033400107

Rücknahmepreis: 75,23 USD

Stand: 29.11.2024

Auflagedatum	29.08.19
Ausgabeaufschlag	5,00%
Konditionsdetails auf www.bawag.at	
Fondsvolumen	1,063.11 Mio.
Ertragstyp	ausschüttend
Letzte Ausschüttung	keine
Anlageregion	Emerging Markets
Fondstyp	Anleihen Unternehmen
Fondsmanager	Wouter Van Overfelt
Kapitalanlagegesellschaft	
Vontobel AM	
Gotthardstrasse 43	
8022 Zürich	
Schweiz	
https://www.vontobel.com	



Wertentwicklung*		1J	3J p.a.	5J p.a.
Performance	vor AGA	+9,29%	-	-
Performance	nach max. AGA	+4,08%	-	-
Kennzahlen*		1J	3J	5J
Sharpe Ratio		0,86	-	-
Volatilität		+7,39%	-	-

* Performanceergebnisse der Vergangenheit lassen keine Rückschlüsse auf die künftige Entwicklung zu.

Fondsstrategie

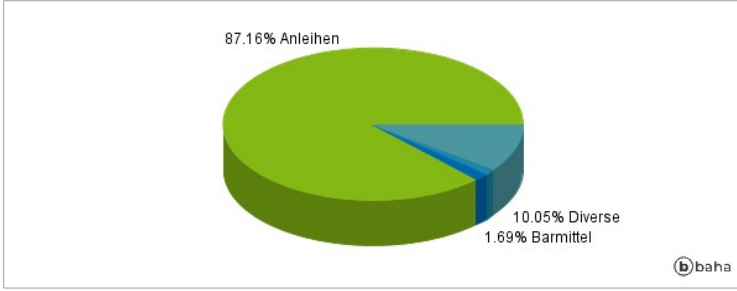
Dieser aktiv verwaltete Teilfonds beabsichtigt, bestmögliche Anlagerenditen in USD zu erzielen. Der Teilfonds kann bis zu 100% in verzinsliche Wertpapiere mit schlechterer Bonität und spekulativem Charakter investieren sowie bis zu 30% in Wertpapiere ohne Rating. Bis zu 25% seines Nettovermögens können in Wandel- und Optionsanleihen, 20% in forderungs- und hypotheckenbesicherte Wertpapiere, 20% in Contingent Convertible Bonds (CoCo-Bonds) und bis zu 10% in notleidende Wertpapiere angelegt werden. Der Teilfonds investiert hauptsächlich in Wertpapiere von öffentlich-rechtlichen und/oder privaten Schuldner, welche ihren Sitz in Schwellenländern haben, dort Geschäfte tätigen oder auf Schwellenländer ausgerichtet sind.

Kommentar:

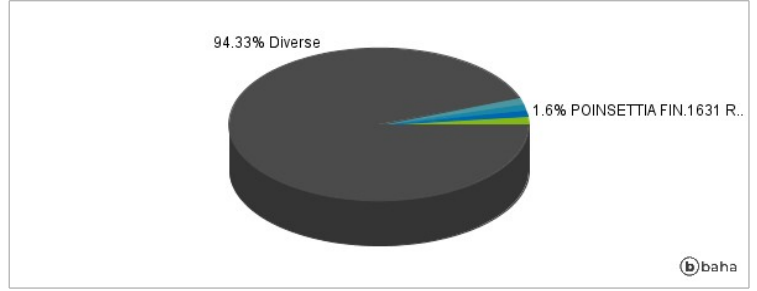
Fondsspezifische Information

Im Rahmen der Anlagestrategie kann in wesentlichem Umfang in Derivate investiert werden. Die Fondsbestimmungen des Vontobel Fund - Emerging Markets Corporate Bond A USD wurden durch die FMA bewilligt. Der Vontobel Fund - Emerging Markets Corporate Bond A USD kann mehr als 35 % des Fondsvermögens in Wertpapiere/Geldmarktinstrumente folgender Emittenten investieren: die von einem Mitgliedstaat oder seinen Gebietskörperschaften oder von einem sonstigen Mitgliedstaat der OECD, Singapur, Brasilien, Russland, Indonesien und Südafrika oder von internationalen Organismen öffentlich-rechtlichen Charakters, denen ein oder mehrere EU Mitgliedstaaten angehören, begeben oder garantiert werden.

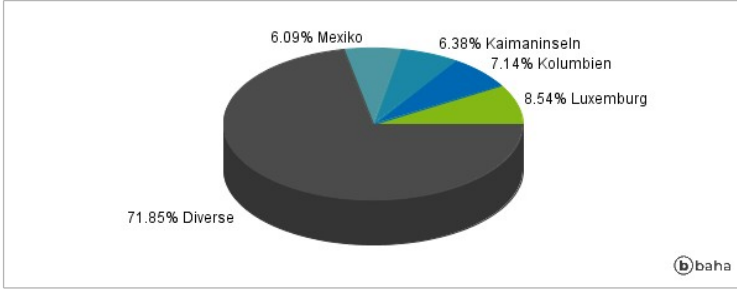
Anlagearten



Größte Positionen



Länderverteilung



Branchenverteilung



Historische Daten: 12/2024

Erstellt: 03.12.2024 00:24