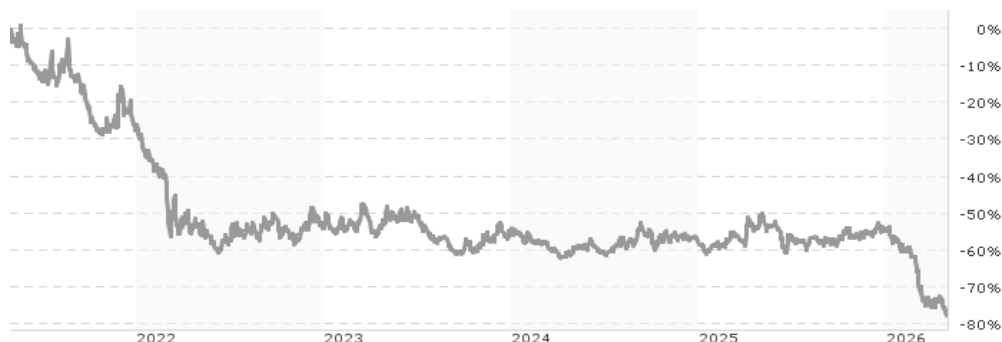


**WisdomTree Brent Crude Oil 1x Daily Short / JE00B78DPL57 / A1TY7E / Wisdom Tree M.**

<b>Aktuell 29.04.2026<sup>1</sup></b>	<b>Region</b>	<b>Branche</b>	<b>Ausschüttungsart</b>	<b>Typ</b>
7,98 USD	weltweit	ETC Rohstoffe	thesaurierend	Alternative Investm.



<b>Risikokennzahlen</b>	
SRI	1 2 3 4 5 6 7
<b>Jahresperformance</b>	
2025	+8,02%
2024	-6,30%
2023	-1,67%
2022	-37,86%
2021	-45,76%

Performanceergebnisse der Vergangenheit lassen keine Rückschlüsse auf die künftige Entwicklung zu.

<b>Stammdaten</b>		<b>Konditionen</b>		<b>Sonstige Kennzahlen</b>	
Fondart	Einzelfond	Ausgabeaufschlag	0,00%	Mindestveranlagung	EUR 1,00
Kategorie	ETC	Managementgebühr	0,98%	Sparplan	Nein
Fondsunterkategorie	ETC Rohstoffe	Depotgebühr	-	UCITS / OGAW	-
Ursprungsland	Jersey	Tilgungsgebühr	0,00%	Gewinnbeteiligung	0,00%
Tranchenvolumen	-	Sonstige lfd. Kosten (07.11.2025)	0,98%	Umschichtgebühr	-
Gesamt-Fondsvolumen	(29.04.2026) USD 31,15 Mio.	Transaktionskosten	0,85%	<b>Fondsgesellschaft</b>	
Auflegedatum	09.01.2012	Wisdom Tree M.			
KESSt-Meldefonds	Nein	31-41 Worship Street, EC2A 2DX, London			
Beginn des Geschäftsjahres	01.01.	Vereinigtes Königreich			
Nachhaltigkeitsfondsart	-	<a href="https://www.wisdomtree.eu">https://www.wisdomtree.eu</a>			
Fondsmanager	-				
Thema	-				

Performance	1M	6M	YTD	1J	2J	3J	5J	seit Beginn
Performance	-9,55%	-49,05%	-51,28%	-53,26%	-42,99%	-53,11%	-77,16%	-83,66%
Performance p.a.	-	-	-	-53,26%	-24,49%	-22,33%	-25,56%	-28,82%
Performance p.a. nach max. AGA	-	-	-	-53,26%	-24,49%	-22,31%	-25,57%	-28,79%
Sharpe Ratio	-1,24	-1,75	-1,78	-1,51	-0,83	-0,81	-0,84	-0,94
Volatilität	58,77%	43,53%	51,14%	36,66%	31,95%	30,16%	32,89%	32,94%
Schlechtester Monat	-	-31,21%	-31,21%	-31,21%	-31,21%	-31,21%	-31,21%	-31,21%
Bester Monat	-	+3,12%	+1,89%	+19,31%	+19,31%	+19,31%	+19,31%	+19,31%
Maximaler Verlust	-19,51%	-52,88%	-51,99%	-55,43%	-55,43%	-56,95%	-77,88%	-83,66%

**Vertriebszulassung**

Österreich, Deutschland, Schweiz;

1. Wichtiger Hinweis zum Aktualisierungsstand: Das angegebene Datum bezieht sich ausschließlich auf die Berechnung des NAV.

RISIKOHINWEISE: Die Informationen auf dieser Seite dienen ausschließlich zu Informationszwecken und sollten weder als Verkaufsangebot noch als Aufforderung zum Kauf des Wertpapiers oder einer Empfehlung zugunsten des Wertpapiers verstanden werden. Die baha GmbH und die BAWAG P.S.K. Bank für Arbeit und Wirtschaft und Österreichische Postsparkasse Aktiengesellschaft übernehmen trotz sorgfältigster Recherche keinerlei Haftung für die Richtigkeit der angegebenen Daten.  
Factsheet erstellt von: www.baha.com am 30.04.2026 14:49

## WisdomTree Brent Crude Oil 1x Daily Short / JE00B78DPL57 / A1TY7E / Wisdom Tree M.

### Investmentstrategie

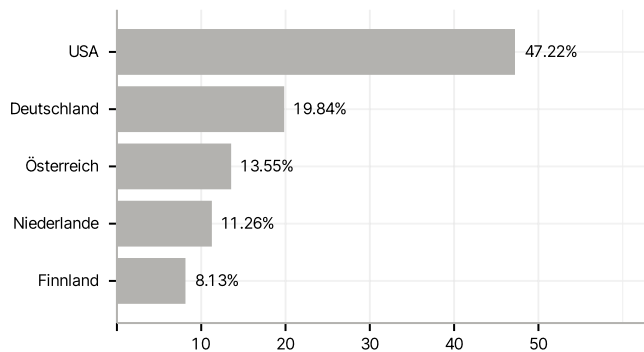
Das ETC liefert einen Total Return, der sich aus dem 1 Fachen der täglichen Performance des Bloomberg Brent Crude Oil SL Excess Return Index ( sowie dem Zinsertrag zusammensetzt und entsprechend angepasst wurde, um die mit dem Produkt verbundenen Gebühren und Kosten widerzuspiegeln Beispiel Wenn der Bloomberg Brent Crude Oil SL Excess Return im Laufe eines Tages um 1 steigt, dann fällt das ETC um 1 Wenn der Bloomberg Brent Crude Oil SL Excess Return aber im Laufe eines Tages um 1 fällt, dann steigt das ETC um 1 in beiden Fällen vor Gebühren, Kosten und Anpassungen

### Investmentziel

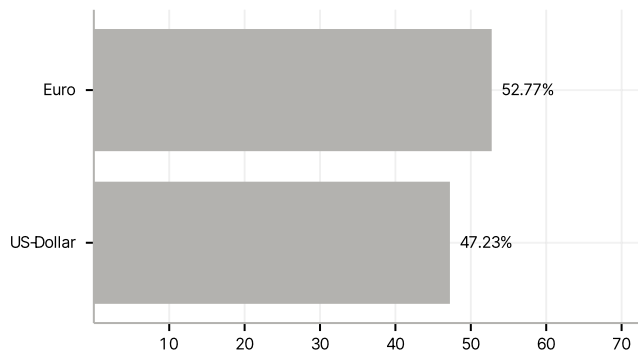
WisdomTree Brent Crude Oil 1 x Daily Short ist ein Voll besichert Exchange Traded Commodity ( das Investoren ein Short Engagement in Brent Crude Oil bieten soll

### Veranlagungsstruktur

#### Länder



#### Währungen



#### Größte Positionen

