

Aquantum Active Range - Anteilklasse S - CHF (DE000A3E1833)

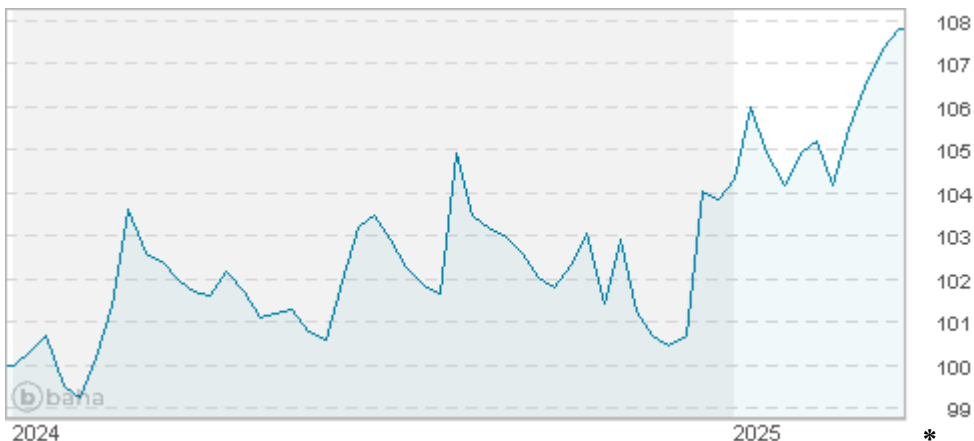
KAG: Universal-Investment

ISIN: DE000A3E1833

Rücknahmepreis: 107,82 CHF

Stand: 10.03.2025

Auflagedatum	01.03.24
Ausgabeaufschlag	2,50%
Konditionsdetails auf www.bawag.at	
Fondsvolumen	949.37 Mio.
Ertragstyp	thesaurierend
Letzte Ausschüttung	keine
Anlageregion	weltweit
Fondstyp	AI Volatility
Fondsmanager	n.a



Kapitalanlagegesellschaft	
Universal-Investment	
Theodor-Heuss-Allee 70	
60486 Frankfurt am Main	
Deutschland	
https://www.universal-investment.com	

Wertentwicklung*		1J	3J p.a.	5J p.a.
Performance	vor AGA	+7,32%	-	-
Performance	nach max. AGA	+4,70%	-	-
Kennzahlen*		1J	3J	5J
Sharpe Ratio		0,62	-	-
Volatilität		+7,72%	-	-

* Performanceergebnisse der Vergangenheit lassen keine Rückschlüsse auf die künftige Entwicklung zu.

Fondsstrategie

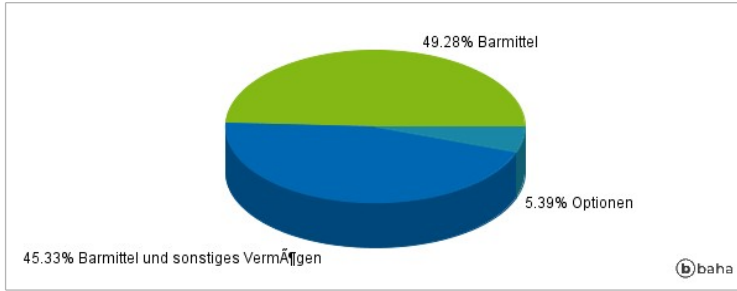
Der Fonds ist aktiv gemanagt. Der Fonds strebt als Anlageziel einen möglichst hohen Wertzuwachs an. Um dies zu erreichen, investiert der Fonds in verschiedene Vermögensgegenstände. Der Fonds handelt systematisch Optionskombinationen auf US-amerikanische Aktienindizes mit dem Ziel, Schwankungen des Aktienmarktes zu nutzen und eine zum Basiswert möglichst un- bis negativ korrelierte positive Rendite zu erzielen. Durch den simultanen Kauf und Verkauf von börsengehandelten Optionen (Spreads) mit verschiedenen Laufzeiten wird ein Korridor eingerichtet. Ziel ist es, dass sich der Basiswert während der Laufzeit der jeweiligen Spreads in den zuvor eingerichteten Korridor bewegt, um damit über eine Wertsteigerung der gekauften Optionen zu profitieren. Bleibt diese Marktschwankung während der Laufzeit der eingesetzten Optionen aus, verfällt der jeweilige Spread wertlos, d.h. der Fonds zahlt oder erhält lediglich die eingesetzte Optionsprämie. Der Fonds wird nicht mit Bezug auf eine Benchmark gemanagt. Der Fonds kann Derivatgeschäfte tätigen, um Vermögenspositionen abzusichern oder um höhere Wertzuwächse zu erzielen.

Kommentar:

Fondsspezifische Information

Im Rahmen der Anlagestrategie kann in wesentlichem Umfang in Derivate investiert werden.

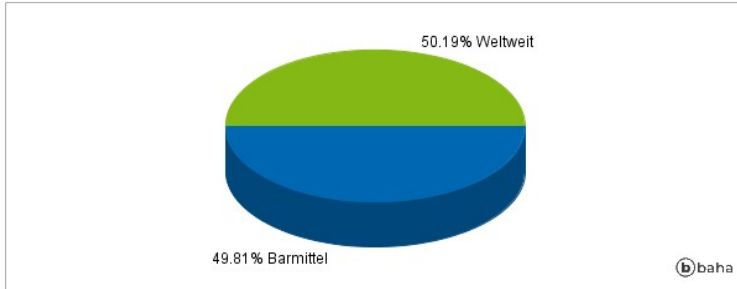
Anlagearten



Größte Positionen



Länderverteilung



Branchenverteilung



Historische Daten: 03/2025

Erstellt: 12.03.2025 14:39