

Fidelity Funds - Global Healthcare Fund A-ACC-Euro (hedged) (L

KAG: FIL IM (LU)

ISIN: LU2670341846

Rücknahmepreis: 9,50 EUR

Stand: 05.06.2025

Auflagedatum	23.08.23
Ausgabeaufschlag	5,25%
Konditionsdetails auf www.bawag.at	
Fondsvolumen	1,308.00 Mio.
Ertragstyp	thesaurierend
Letzte Ausschüttung	keine
Anlageregion	weltweit
Fondstyp	Gesundheit/Pharma
Fondsmanager	Alex Gold



Kapitalanlagegesellschaft

FIL IM (LU)
 Kärntner Straße 9
 Top 8 1010
 Österreich
<https://www.fidelity.at>

Wertentwicklung*

	1J	3J p.a.	5J p.a.
Performance vor AGA	-14,63%	-	-
Performance nach max. AGA	-18,89%	-	-

Kennzahlen*

	1J	3J	5J
Sharpe Ratio	-1,17	-	-
Volatilität	+14,17%	-	-

* Performanceergebnisse der Vergangenheit lassen keine Rückschlüsse auf die künftige Entwicklung zu.

Fondsstrategie

Der Teilfonds strebt langfristiges Kapitalwachstum an.

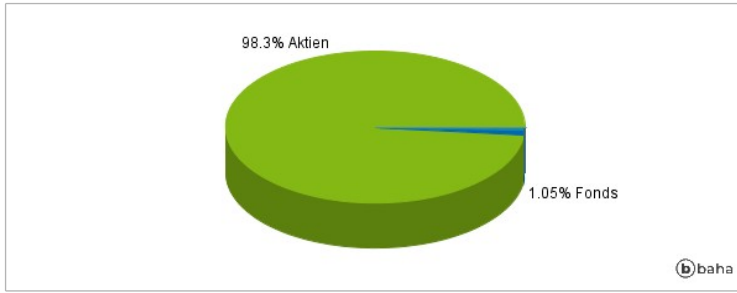
Der Teilfonds investiert mindestens 70 % seines Vermögens in Aktien von Unternehmen aus aller Welt. Der Teilfonds ist bestrebt, in Unternehmen zu investieren, die an der Entwicklung, der Herstellung oder dem Verkauf von Produkten und Dienstleistungen im Zusammenhang mit dem Gesundheitswesen, der Medizin oder der Biotechnologie beteiligt sind. Der Teilfonds darf ergänzend auch in Geldmarktinstrumente investieren.

Kommentar:

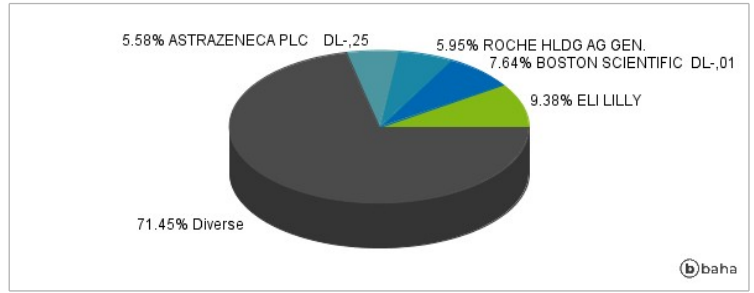
Fondsspezifische Information

Im Rahmen der Anlagestrategie kann in wesentlichem Umfang in Derivate investiert werden. Aufgrund der Zusammensetzung des Fonds oder der verwendeten Managementtechniken weist der Fonds eine erhöhte Volatilität auf, d.h. die Anteilswerte sind auch innerhalb kurzer Zeiträume großen Schwankungen nach oben und nach unten ausgesetzt, wobei auch Kapitalverluste nicht ausgeschlossen werden können. Der Fidelity Funds - Global Healthcare Fund A-ACC-Euro (hedged) kann mehr als 35 % des Fondsvermögens in Wertpapiere/Geldmarktinstrumente folgender Emittenten investieren: by an EU member state, its local authorities or agencies, a member state of the OECD or of the G20, Singapore or by a public international bodies of which one or more EU member state belongs.

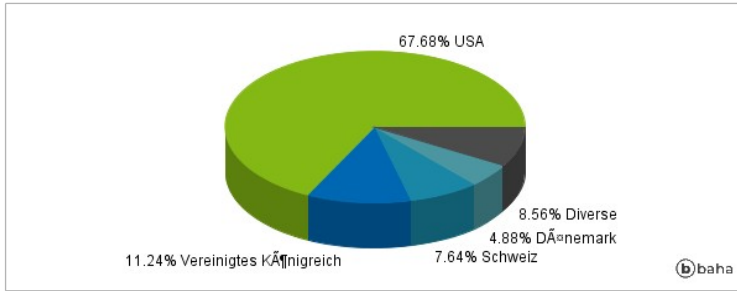
Anlagearten



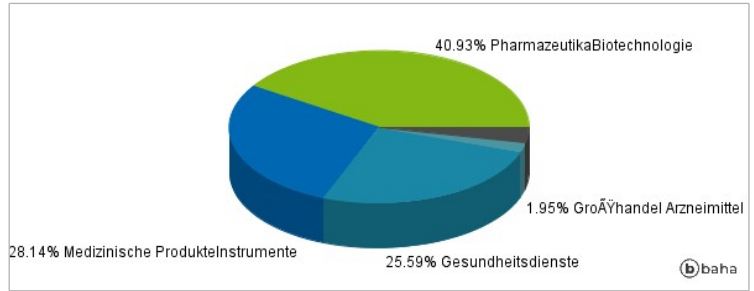
Größte Positionen



Länderverteilung



Branchenverteilung



Historische Daten: 06/2025

Erstellt: 07.06.2025 13:12